



"Año de la Lucha Contra la Corrupción y la Impunidad"

RESOLUCIÓN DE ALCALDIA N° 089-2019-MPSM/A

San Miguel, 29 de mayo del 2019.

EL ALCALDE DE LA MUNICIPALIDAD PROVINCIAL DE SAN MIGUEL

VISTO:

El INFORME N° 86-2019-OPPR/MPSM, de fecha 23 de mayo del 2019, sobre conformidad del Servicio de Consultoría para la Formulación del Plan Operativo Institucional (POI) y el Plan Estratégico Institucional (PEI) 2020-2022 de la Municipalidad Provincial de San Miguel, y;

CONSIDERANDO:

Que, mediante el artículo 194° la Constitución Política del Perú se establece que las Municipalidades son órganos de Gobierno Local que gozan de autonomía política, económica y administrativa en los asuntos de su competencia; dicha autonomía radica en la facultad de ejercer actos de gobierno, administrativos y de administración, con sujeción al ordenamiento jurídico, lo cual es concordante con el Artículo II del Título Preliminar de la Ley Ciánica de Municipalidades - Ley No 27972;

Que, mediante el artículo 71° numeral 71.2 de la misma Ley, señala que el Presupuesto Institucional se articula con el Plan Estratégico de la Entidad, desde una perspectiva de mediano y largo plazo, a través de los planes operativos institucionales, en aquellos aspectos orientados a la asignación de los fondos públicos conducentes al cumplimiento de las metas y objetivos de la Entidad, conforme a su escala de prioridades;

Que, el artículo 42° de la Ley No 27783, Ley de Bases de la Descentralización, establece que es competencia exclusiva de las municipalidades planificar y promover el desarrollo urbano y rural de su circunscripción y ejecutar los planes correspondientes;

Que, mediante Decreto Supremo No 004-2013-PCM, se aprobó la Política Nacional de Modernización de la Gestión Pública, que establece como el primer pilar de la gestión pública orientada a resultados a las políticas públicas, los planes estratégicos y operativos, señalando que el CEPLAN debe brindar a todos los niveles de gobierno, las políticas priorizadas del gobierno y los lineamientos requeridos para la articulación entre políticas y planes;

Que, mediante Resolución de Presidencia de Consejo Directivo No 026-2017/CEPLAN/PCD se aprobó la Directiva No 001-2017-CEPLAN/PCD, "Directiva para la actualización del Plan Estratégico de Desarrollo Nacional", que establece los lineamientos para la actualización del Plan Estratégico de Desarrollo Nacional, en el marco del ciclo de planeamiento estratégico para la mejora continua, señalando en su artículo 6° cuatro fases siguientes: Fase 1: El conocimiento integral de la realidad, Fase 2: El futuro deseado, Fase 3: Políticas y planes coordinados y Fase 4: El seguimiento y la evaluación de políticas y planes para la mejora continua;



Que, la Cuarta Disposición Complementaria Transitoria de la Directiva N°001-2017/CEPLAN/PCD, establece que la Presidencia del Consejo Directivo de CEPLAN aprueba las guías e instrumentos metodológicos necesarios para orientar la actualización de planes y políticas a diferentes niveles, considerando el ciclo de planeamiento estratégico para la mejora continua;

Que, mediante Resolución de Presidencia de Concejo Directivo No 033-2017/CEPLAN/PCD, de fecha 02 de Junio de 2017, se aprobó la Guía para el Planeamiento Institucional en el marco del ciclo de planeamiento estratégico para la mejora continua, aplicable para las entidades que integran el Sistema Nacional de Planeamiento Estratégico en los tres niveles de gobierno, la cual tiene por objetivo establecer las pautas para el planeamiento institucional que comprende la política y los planes que permite la elaboración o modificación del Plan Estratégico Institucional - PEI y el Plan Operativo Institucional - POI, en el marco del ciclo de planeamiento estratégico para la mejora continua.

Que, mediante Informe No 86-2019-OPPR/MPSM, de fecha 23 de mayo del 2019, el jefe de la Unidad de Presupuesto, da la conformidad al Servicio de Consultoría para formulación del Plan Operativo Institucional -POI- y del Plan Estratégico Institucional -PEI- de la Municipalidad Provincial de San Miguel 2020-2022; en tal sentido corresponde APROBAR los referidos documentos de gestión.

Que, estando a las consideraciones expuestas y en aplicación de las facultades 1 Artículo 20° de la Ley No 27972 - "Ley Orgánica de Municipalidades" y demás normas pertinentes;

SE RESUELVE:

ARTÍCULO PRIMERO - APROBAR el PLAN OPERATIVO INSTITUCIONAL -POI- y el PLAN ESTRATEGICO INSTITUCIONAL -PEI- de la MUNICIPALIDAD PROVINCIAL DE SAN MIGUEL 2020-2022, el mismo que, forma parte integrante de la presente Resolución.

ARTÍCULO SEGUNDO. - ENCARGAR a la Oficina de Planificación, Presupuesto y Modernización, así como a la Unidad de Presupuesto, el estricto cumplimiento de la presente Resolución.

ARTÍCULO TERCERO. - ENCARGAR a la Sub Gerencia de Informática y Estadística la publicación de la presente Resolución, en el portal de Transparencia de la Municipalidad Provincial de San Miguel.

ARTÍCULO CUARTO. - ENCARGAR a Secretaría General, la debida notificación y distribución de la presente Resolución.

REGISTRESE, COMUNIQUÉSE Y CÚMPLASE.


MUNICIPALIDAD PROVINCIAL
SAN MIGUEL-CAJAMARCA
Lorenza Alder Chingay Hernández
ALCALDE



Municipalidad Provincial
de San Miguel

Plan
Operativo
Institucional
(POI)
2020 - 2022



MUNICIPALIDAD PROVINCIAL DE
SAN MIGUEL



CONTENIDO



1. DECLARACIÓN DE POLÍTICA INSTITUCIONAL2
2. MISIÓN INSTITUCIONAL.....3
3. ACCIONES ESTRATEGICAS INSTITUCIONALES (AEI) PRIORIZADAS POR OBJETIVO ESTRATÉGICO INSTITUCIONAL (OEI).....4
4. REPORTES DEL POI MULTIANUAL SEGÚN LINEAMIENTOS DE CEPLAN.....10





1. DECLARACIÓN DE POLÍTICA INSTITUCIONAL



Un gobierno con valores

Nuestra gestión municipal estará cimentada en el respeto a valores, en la fiscalización ciudadana y en la transparencia, orientados al manejo eficaz y eficiente de los recursos públicos, y como garantía de la legitimidad requerida para afrontar los principales problemas de la provincia.

Provincia Moderna e Integrada

El desarrollo de la provincia hace necesaria la revalorización de los espacios públicos y del medio ambiente, así como la implementación de proyectos estratégicos de modernización urbana, el fortalecimiento de la infraestructura vial y la articulación de polos de atracción económica en turismo, costumbres y gastronomía y cultura a nivel de cada zona de la provincia.



Una Provincia Emprendedora

En el contexto de crecimiento y consolidación económica que actualmente experimenta nuestro país, es necesario que la provincia sea concebida y articulada como una comunidad moderna y con una fuerte dinámica de crecimiento, teniendo como ejes fundamentales el empleo digno, el desarrollo económico descentralizado, y el emprendimiento micro-empresarial dirigido por jóvenes y mujeres; así como el desarrollo y la vivencia de una cultura de valores y con respeto.



Un Buen Lugar para Vivir

Dentro de la concepción de respeto a la persona humana y con una perspectiva inclusiva, es necesario mejorar en forma sustantiva la calidad de vida de los habitantes, mediante la puesta en marcha de acciones eficaces en las áreas de promoción y desarrollo humano, salud, educación, deportes, cultura, y no a la violencia doméstica. Queremos incidir en el fortalecimiento de una cultura de valores con énfasis en la niñez y la juventud, y buscamos construir una convivencia inclusiva e integradora para todos y todas, con especial atención en las personas con capacidad diferenciada.



2. MISIÓN INSTITUCIONAL



MISIÓN DE LA MUNICIPALIDAD PROVINCIAL DE SAN MIGUEL

Somos un Gobierno Local que contribuye a mejorar la calidad de vida de la población a través de la prestación de servicios públicos de calidad, mediante una gestión moderna, eficiente y transparente.




3. ACCIONES ESTRATEGICAS INSTITUCIONALES (AEI) PRIORIZADAS POR OBJETIVO ESTRATEGICO INSTITUCIONAL (OEI)

Prioridad	Código	OEI Descripción	Vinculación con la PGG	Prioridad	Código	AEI Descripción	Vinculación con la PGG	UO responsable
2	OEI.01	Contribuir con la calidad de los servicios educativos en la provincia de San Miguel	Desarrollo social y bienestar de la población	1	AEI. 01.01	Apoyo con infraestructura, equipamiento y mobiliario adecuado para Instituciones Educativas	Desarrollo social y bienestar de la población	Gerencia de Infraestructura Urbano y Rural, Sub Gerencia de Estudios y Proyectos, Sub Gerencia de Ejecución de Obras, Sub Gerencia de Supervisión y Liquidación de Obras.
				2	AEI. 01.02	Programas de educación formal y no formal	Desarrollo social y bienestar de la población	Gerencia de Desarrollo Económico y Social, Unidad de Educación, Cultura, Deporte y Recreación
3	OEI.02	Contribuir con la calidad de los servicios de salud en la provincia de San Miguel.	Desarrollo social y bienestar de la población	1	AEI. 02.01	Programa de salud preventiva promocional orientado a favor de la población de la provincia.	Desarrollo social y bienestar de la población	Gerencia de Desarrollo Económico y Social, Unidad de Educación, Cultura, Deporte y Recreación, Oficina del Centro de Estimulación Temprana
				2	AEI. 03.01	Infraestructura de saneamiento básico mejorado en la Provincia de San Miguel	Desarrollo social y bienestar de la población	Gerencia de Infraestructura Urbano y Rural, Sub Gerencia de Estudios y Proyectos, Sub Gerencia de Ejecución de Obras, Sub Gerencia de Supervisión y Liquidación de Obras.
1	OEI.03	Reducir la brecha de acceso al agua potable y saneamiento de la población provincial.	Desarrollo social y bienestar de la población	1	AEI. 03.02	Conexión de agua potable en beneficio de la Población de la Provincia.	Desarrollo social y bienestar de la población	Gerencia de Infraestructura Urbano y Rural, Sub Gerencia de Estudios y Proyectos, Sub Gerencia de Ejecución de Obras, Sub Gerencia de Supervisión y Liquidación de Obras.
				3	AEI. 03.03	Programa de gestión de los servicios de saneamiento rural para la Juntas de Administración de Servicios de Saneamiento (JASS)	Desarrollo social y bienestar de la población	Unidad de salud y Gestión del Ambiente. Área Técnica Municipal



Prioridad	OEI	Vinculación con la PGG	Prioridad	AEI	Vinculación con la PGG	UO responsable	
Código	Descripción	Código	Descripción	Código	Descripción		
5	OEI.04	Promover el fortalecimiento de las poblaciones vulnerables.	Desarrollo social y bienestar de la población	1	AEI. 04.01	Programa de apoyo a las poblaciones vulnerables de la provincia.	Desarrollo social y bienestar de la población Gerencia de Desarrollo Económico y Social, DEMUNA, OMAPED, CIAM, Unidad Local de Empadronamiento, Oficina del Programa Vaso de Leche, Oficina de Programa de Complementación Alimentaria, Sociedad de Beneficencia Pública.
				3	AEI. 04.02	Programa de actividades recreativas y deportivas asequibles a la población.	Desarrollo social y bienestar de la población Gerencia de Desarrollo Económico y Social, Unidad de Educación, Cultura, Deporte y Recreación.
				2	AEI. 04.03	Promoción de los derechos ciudadanos de manera oportuna de la Población vulnerable en la Provincial de San Miguel.	Desarrollo social y bienestar de la población Gerencia de Desarrollo Económico y Social, Unidad de Educación, Cultura, Deporte y Recreación, DEMUNA, Unidad de Registro Civil.
9	OEI.05	Promover la actividad económica de los productores agrícolas, pecuarios y de servicios empresariales.	Crecimiento económico equitativo, competitivo y sostenible	2	AEI. 05.01	Asistencia técnica a los productores agropecuarios y artesanales de la provincia.	Gerencia de Desarrollo Económico y Social, Sub Gerencia de Desarrollo Productivo y Empresarial, Unidad de Desarrollo turístico y Artesanal, Unidad de Infraestructura Hidráulica y Riego Tecnificado.
				1	AEI. 05.02	Manejo y prevención de enfermedades en cultivos priorizados	Crecimiento económico equitativo, competitivo y sostenible Gerencia de Desarrollo Económico y Social, Sub Gerencia de Desarrollo Productivo y Empresarial.
10	OEI.06	Promover la actividad artesanal y de servicios turísticos en la provincia.	Crecimiento económico equitativo, competitivo y sostenible	1	AEI. 06.01	Programa de desarrollo artesanal y turístico implementado en la provincia	Crecimiento económico equitativo, competitivo y sostenible Gerencia de Desarrollo Económico y Social, Sub Gerencia de Desarrollo Productivo y Empresarial, Unidad de Desarrollo turístico y Artesanal.




Prioridad	Código	OEI	Vinculación con la PGG	Prioridad	Código	AEI	Vinculación con la PGG	UO responsable
		Descripción				Descripción		
				2	AEI. 06.02	Asistencia técnica para el incremento del turismo sostenible en la provincia	Crecimiento económico equitativo, competitivo y sostenible	Gerencia de Desarrollo Económico y Social, Sub Gerencia de Desarrollo Productivo y Empresarial, Unidad de Desarrollo turístico y Artesanal.
11	OEI.07	Desarrollo de la infraestructura productiva para articular las actividades económicas de la provincia.	Crecimiento económico equitativo, competitivo y sostenible	1	AEI. 07.01	Mejoramiento de línea de conducción de sistema de riego.	Crecimiento económico equitativo, competitivo y sostenible	Gerencia de Desarrollo Económico y Social, Sub Gerencia de Desarrollo Productivo y Empresarial, Unidad de Infraestructura Hidráulica y Riego Tecnificado.
8	OEI.08	Impulsar la gestión sostenible de los recursos naturales locales.	Crecimiento económico equitativo, competitivo y sostenible	1	AEI. 08.01	Implementar la gestión integral de los residuos sólidos de la provincia.	Crecimiento económico equitativo, competitivo y sostenible	Gerencia de Servicios Públicos y Medio Ambiente, Sub Gerencia de Medio Ambiente, Unidad de Limpieza Pública y Parques y Jardines.
				4	AEI. 08.02	Implementar la gestión de las áreas verdes del distrito.	Crecimiento económico equitativo, competitivo y sostenible	Gerencia de Servicios Públicos y Medio Ambiente, Sub Gerencia de Medio Ambiente, Unidad de Limpieza Pública y Parques y Jardines.
				3	AEI. 08.03	Implementar la gestión de cuencas con enfoque adaptación al cambio climático.	Crecimiento económico equitativo, competitivo y sostenible	Gerencia de Servicios Públicos y Medio Ambiente, Sub Gerencia de Medio Ambiente, Unidad de Salud y Gestión Ambiental.
				2	AEI. 08.04	Implementar el sistema de protección y el control ambiental del distrito	Crecimiento económico equitativo, competitivo y sostenible	Gerencia de Servicios Públicos y Medio Ambiente, Sub Gerencia de Medio Ambiente, Unidad de Salud y Gestión Ambiental.



Prioridad	Código	OEI Descripción	Vinculación con la PGG	Prioridad	Código	AEI Descripción	Vinculación con la PGG	UO responsable
				5	AEI. 08.05	Programa de educación ambiental	Crecimiento económico equitativo, competitivo y sostenible	Gerencia de Servicios Públicos y Medio Ambiente, Sub Gerencia de Medio Ambiente, Unidad de Limpieza Pública y Parques y Jardines, Unidad de Salud y Gestión Ambiental.
7	OEI.09	Impulsar la modernización del gobierno local con la participación de la sociedad civil.	Fortalecimiento institucional para la gobernabilidad	5	AEI. 09.01	Asesoramiento Institucional oportuno para una Gestión Municipalidad eficiente.	Fortalecimiento institucional para la gobernabilidad	Gerencia Municipal, Gerencia de Administración, Oficina de Asesoría Jurídica, Oficina de Planificación, Presupuesto y Modernización, Unidad de Presupuesto, Oficina de Programación Multianual de Inversiones, Unidad de Modernización y Cooperación Técnica.
				4	AEI. 09.02	Recaudación tributaria oportuna para una Gestión Municipalidad eficiente	Fortalecimiento institucional para la gobernabilidad	Sub Gerencia de Administración Tributaria, Unidad de Fiscalización Tributaria, Unidad de Ejecución Coactiva, Unidad de Limpieza Pública, Parques y Jardines.
				3	AEI. 09.03	Espacios y mecanismos de participación ciudadana fortalecidos en la Municipalidad Provincial de San Miguel.	Fortalecimiento institucional para la gobernabilidad	Gerencia de Desarrollo Económico y Social, Sub Gerencia de Desarrollo Productivo y Empresarial, Unidad de Organización y Participación Ciudadana; Oficina de Planeamiento, Presupuesto y Modernización, Oficina de Programación Multianual de Inversiones, Unidad de Modernización y Cooperación Técnica.



Prioridad	Código	OEI Descripción	Vinculación con la PGG	Prioridad	Código	AEI Descripción	Vinculación con la PGG	UO responsable
				2	AEI. 09.04	Control interno implementado en la Municipalidad Provincial de San Miguel.	Fortalecimiento institucional para la gobernabilidad	Gerencia Municipal, Órgano de Control Interno, Gerencia de Administración y Finanzas, Sub Gerencia de Administración Tributaria, Gerencia de Infraestructura Urbano y Rural, Gerencia de Servicios Públicos y Medio Ambiente, Gerencia de Desarrollo Económico y Social.
				1	AEI. 09.05	Capacidades fortalecidas del personal de la Municipalidad Provincial de San Miguel.	Fortalecimiento institucional para la gobernabilidad	Gerencia Municipal, Gerencia de Administración y Finanzas, Sub Gerencia de Recursos Humanos.
4	OEI.10	Promover el desarrollo ordenado del territorio en la Provincia	Crecimiento económico equitativo, competitivo y sostenible	1	AEI. 10.01	Programa de mejoramiento y articulación vial de la provincia.	Crecimiento económico equitativo, competitivo y sostenible	Gerencia de Infraestructura Urbano y Rural, Sub Gerencia de Estudios y Proyectos, Sub Gerencia de Ejecución de Obras, Sub Gerencia de Supervisión y Liquidación de Obras, Instituto Vial Provincial.
				2	AEI. 10.02	Implementación de proceso de gestión del territorio	Crecimiento económico equitativo, competitivo y sostenible	Gerencia de Infraestructura Urbano y Rural, Sub Gerencia de Planeamiento Urbano, Rural y Catastro, Unidad de Transporte y Seguridad Vial, Unidad de Mercado, Camal y Locales Municipales, Unidad de Licencias y Comercialización.
12	OEI.11	Reducir los índices de inseguridad ciudadana en la Provincia.	Desarrollo social y bienestar de la población	3	AEI. 11.01	Programa de seguridad ciudadana vecinal de manera focalizada en la provincia.	Desarrollo social y bienestar de la población	Gerencia de Servicio Públicos y Medio Ambiente, Unidad de Seguridad Ciudadana
				2	AEI. 11.02	Plan Local de Seguridad Ciudadana implementado de manera oportuna en la provincia	Desarrollo social y bienestar de la población	Gerencia de Servicio Públicos y Medio Ambiente, Unidad de Seguridad Ciudadana



Prioridad	Código	OEI Descripción	Vinculación con la PGG	Prioridad	Código	AEI Descripción	Vinculación con la PGG	UO responsable
				1	AEI. 11.03	Programa contra la violencia familiar de manera oportuna en beneficio de la provincia	Desarrollo social y bienestar de la población	Gerencia de Servicio Públicos y Medio Ambiente, Unidad de Seguridad Ciudadana, DEMUNA
6	OEI.12	Reducir la vulnerabilidad del riesgo ante desastres en el territorio de la provincia.	Desarrollo social y bienestar de la población	1	AEI. 12.01	Capacidad instalada para la preparación y respuesta frente a emergencias y desastres	Desarrollo social y bienestar de la población	Unidad de Defensa Civil y Gestión de Riesgos
				2	AEI. 12.01	Incorporación de la GRD en la ocupación y uso del territorio en la Provincia de San Miguel	Desarrollo social y bienestar de la población	Unidad de Defensa Civil y Gestión de Riesgos. Sub Gerencia de Planeamiento Urbano, Rural y Catastro.

REPORTES DEL POI MULTIANUAL SEGÚN LINEAMIENTOS DE CEPLAN





MUNICIPALIDAD PROVINCIAL DE SAN MIGUEL

RESUMEN POI 2020 - 2021



CENTRO DE COSTO	PERIODO		
	2020	2021	2022
01 - ALCALDIA	282,048	282,048	282,048
02 - ORGANISMO DE CONTROL INTERNO	148,888	148,888	148,888
03 - PROCURADURIA PUBLICA MUNICIPAL	33,000	33,000	33,000
04 - SECRETARIA GENERAL	1,200	1,200	1,200
05 - OFICINA DE TRAMITE DOCUMENTARIO	27,500	27,500	27,500
06 - OFICINA DE ARCHIVO GENERAL	51,209	51,209	51,209
07 - OFICINA DE IMAGEN INSTITUCIONAL Y COMUNICACIONES	99,000	99,000	99,000
08 - GERENCIA MUNICIPAL	1,882,932	1,862,932	1,862,932
09 - OFICINA DE ASESORIA JURIDICA	38,050	38,050	38,050
10 - OFICINA DE PLANIFICACION, PRESUPUESTO Y MODERNIZACION	142,680	142,680	142,680
11 - GERENCIA DE ADMINISTRACION Y FINANZAS	7,200	7,200	7,200
12 - SUB GERENCIA DE RECURSOS HUMANOS	1,345,472	1,345,472	1,345,472
13 - SUB GERENCIA DE LOGISTICA Y CONTROL PATRIMONIAL	33,000	33,000	33,000
14 - SUB GERENCIA DE INFORMATICA Y ESTADISTICA	34,145	34,145	34,145
15 - SUB GERENCIA DE ADMINISTRACION TRIBUTARIA	148,199	148,199	148,199
16 - UNIDAD DE DEFENSA CIVIL Y GESTION DE RIESGOS	115,945	115,945	115,945
17 - GERENCIA DE INFRAESTRUCTURA URBANO Y RURAL	153,719	153,719	153,719
18 - SUB GERENCIA DE PLANEAMIENTO URBANO Y RURAL	60,000	60,000	30,000
19 - SUB GERENCIA DE ESTUDIOS Y PROYECTOS	240,000	240,000	240,000
20 - SUB GERENCIA DE EJECUCION DE OBRAS	1,699,981	333,000	73,000
21 - UNIDAD DE MAQUINARIA PESADA	360,000	360,000	360,000
22 - SUB GERENCIA DE SUPERVISION Y LIQUIDACION DE OBRAS	81,600	81,600	81,600
23 - AREA TECNICA MUNICIPAL	53,400	53,400	53,400
24 - GERENCIA DE SERVICIOS PUBLICOS	182,704	182,704	182,704
25 - UNIDAD DE REGISTRO CIVIL	35,736	35,736	35,736
26 - UNIDAD DE SEGURIDAD CIUDADANA	390,968	390,968	390,968
27 - UNIDAD DE TRANSPORTES Y SEGURIDAD VIAL	15,000	15,000	15,000
28 - UNIDAD DE MERCADO CAMAL Y LOCALES MUNICIPALES	50,100	50,100	50,100
29 - SUB GERENCIA DE MEDIO AMBIENTE	30,000	30,000	30,000
30 - UNIDAD DE SALUD Y GESTION AMBIENTAL	19,800	19,800	19,800
31 - UNIDAD DE LIMPIEZA PARQUES Y JARDINES	388,620	388,620	388,620
32 - GERENCIA DE DESARROLLO ECONOMICO	198,576	198,576	198,576
33 - SUB GERENCIA DE DESARROLLO PRODUCTIVO	74,400	74,400	74,400
34 - UNIDAD DE INFRAESTRUCTURA HIDRAULICA Y RIEGO	39,000	39,000	39,000
35 - UNIDAD DE ORGANIZACION Y PARTICIPACION CIUDADANA	40,020	40,020	40,020
36 - UNIDAD DE LICENCIAS Y COMERCIALIZACION	21,600	21,600	21,600
37 - UNIDAD DE DESARROLLO TURISTICO Y ARTESANAL	18,000	18,000	18,000
38 - SUB GERENCIA DE PROGRAMAS SOCIALES	268,704	268,704	268,704
39 - UNIDAD EDUCACION, CULTURA, DEPORTE Y RECREACION	18,000	18,000	18,000
40 - OFICINA DE DEMUNA	45,360	45,360	45,360
41 - OFICINA DE OMAPED	25,020	25,020	25,020
42 - OFICINA DE CIAM	25,020	25,020	25,020



MUNICIPALIDAD PROVINCIAL DE SAN MIGUEL

RESUMEN POI 2020 - 2021



CENTRO DE COSTO	PERIODO		
	2020	2021	2022
UNIDAD LOCAL DE EMPADRONAMIENTO	69,480	69,480	69,480
OFICINA DE CENTRO DE ESTIMULACIÓN TEMPRANA	69,480	69,480	69,480
OFICINA DE PROGRAMA DE VASO DE LECHE	286,080	286,080	286,080
OFICINA DE PROGRAMA DE COMPLEMENTACIÓN ALIMENTARIA	656,196	656,196	656,196
47- INSTITUTO VIAL PROVINCIAL	11,851,000	10,377,121	65,000
48 - SOCIEDAD DE BENEFICIENCIA PÚBLICA	24,000	24,000	24,000
TOTAL	21,882,032	19,021,172	8,419,051



ANEXO B-4: POI MULTIANUAL CON PROGRAMACION FISICA Y DE COSTEO

PERIODO PEI: 2020-2022
 NIVEL DE GOBIERNO: LOCAL
 SECTOR: 00 - MUNICIPALIDADES
 PLIEGO: 000 - MUNICIPALIDADES
 UNIDAD EJECUTORA: 300649 - MUNICIPALIDAD PROVINCIAL DE SAN MIGUEL
 CENTRO DE COSTO: 01 - ALCALDIA

CATEGORIA PRESUPUESTAL: ACCIONES CENTRALES
 PROGRAMA PRESUPUESTAL: 9001 - ACCIONES CENTRALES
 PRODUCTO / PROYECTO: 3999999 - SIN PRODUCTO
 NOTAS:

FUNCION: 03 - PLANEAMIENTO, GESTION Y RESERVA DE CONTINGENCIA
 DIV. FUNCIONAL: 006 - GESTION
 GRUPO FUNCIONAL: 0007 - DIRECCION Y SUPERVISION SUPERIOR



OEI. 09 IMPULSAR LA MODERNIZACIÓN DEL GOBIERNO LOCAL CON LA PARTICIPACIÓN DE LA SOCIEDAD CIVIL

AEI. 09.01 ASESORAMIENTO INSTITUCIONAL OPORTUNO PARA UNA GESTIÓN MUNICIPALIDAD EFICIENTE

Cód.	Actividad Operativa / Inversiones	Ubigeo	U.M.	Prioridad	Periodo Multianual	Meta física / FF	Génerica gasto	Meta	PROGRAMACIÓN MENSUAL												Total Anual				
									1	2	3	4	5	6	7	8	9	10	11	12					
AO 01	ACCIONES DE CONDUCCIÓN Y ORIENTACIÓN SUPERIOR	0611	ACCION	1	2020	Físico			1	1	1	1	1	1	1	1	1	1	1	1	12				
						Costeo S/.	23,504	23,504	23,504	23,504	23,504	23,504	23,504	23,504	23,504	23,504	23,504	23,504	23,504	23,504	23,504	23,504	282,048		
						5: RECURSOS DETERMINADOS																			
						5.21	18,140	16,140	16,140	16,140	16,140	16,140	16,140	16,140	16,140	16,140	16,140	16,140	16,140	16,140	16,140	16,140	16,140	193,680	
						5.23	7,364	7,364	7,364	7,364	7,364	7,364	7,364	7,364	7,364	7,364	7,364	7,364	7,364	7,364	7,364	7,364	7,364	88,368	
						Físico	1	1	1	1	1	1	1	1	1	1	1	1	1	1	1	1	1	1	12
					2021	Costeo S/.	23,504	23,504	23,504	23,504	23,504	23,504	23,504	23,504	23,504	23,504	23,504	23,504	23,504	23,504	23,504	23,504	23,504	282,048	
						5: RECURSOS DETERMINADOS																			
						5.21	16,140	16,140	16,140	16,140	16,140	16,140	16,140	16,140	16,140	16,140	16,140	16,140	16,140	16,140	16,140	16,140	16,140	193,680	
						5.23	7,364	7,364	7,364	7,364	7,364	7,364	7,364	7,364	7,364	7,364	7,364	7,364	7,364	7,364	7,364	7,364	7,364	88,368	
						Físico	1	1	1	1	1	1	1	1	1	1	1	1	1	1	1	1	1	1	12
						Costeo S/.	23,504	23,504	23,504	23,504	23,504	23,504	23,504	23,504	23,504	23,504	23,504	23,504	23,504	23,504	23,504	23,504	23,504	282,048	
2022	5: RECURSOS DETERMINADOS																								
	5.21	16,140	16,140	16,140	16,140	16,140	16,140	16,140	16,140	16,140	16,140	16,140	16,140	16,140	16,140	16,140	16,140	16,140	193,680						
	5.23	7,364	7,364	7,364	7,364	7,364	7,364	7,364	7,364	7,364	7,364	7,364	7,364	7,364	7,364	7,364	7,364	7,364	88,368						
	Físico	1	1	1	1	1	1	1	1	1	1	1	1	1	1	1	1	1	1	12					
	Costeo S/.	23,504	23,504	23,504	23,504	23,504	23,504	23,504	23,504	23,504	23,504	23,504	23,504	23,504	23,504	23,504	23,504	23,504	282,048						
	5: RECURSOS DETERMINADOS																								

Costeo Total Año 1 S/ 282,048.00
 Costeo Total Año 2 S/ 282,048.00
 Costeo Total Año 3 S/ 282,048.00

ANEXO B-4: POI MULTIANUAL CON PROGRAMACION FISICA Y DE COSTEO

PERIODO PEI: 2020-2022
 NIVEL DE GOBIERNO: LOCAL
 SECTOR: 00 - MUNICIPALIDADES
 PLIEGO: 000 - MUNICIPALIDADES
 UNIDAD EJECUTORA: 300649 - MUNICIPALIDAD PROVINCIAL DE SAN MIGUEL
 CENTRO DE COSTO: 02 - ORGANISMO DE CONTROL INTERNO

CATEGORIA PRESUPUESTAL: ACCIONES CENTRALES
 PROGRAMA PRESUPUESTAL: 9001 - ACCIONES CENTRALES
 PRODUCTO / PROYECTO: 3999999 - SIN PRODUCTO
 NOTAS:

FUNCION: 03 - PLANEAMIENTO, GESTION Y RESERVA DE CONTINGENCIA
 DIV. FUNCIONAL: 006 - GESTION
 GRUPO FUNCIONAL: 0012 - CONTROL INTERNO

OEI. 09 IMPULSAR LA MODERNIZACIÓN DEL GOBIERNO LOCAL CON LA PARTICIPACIÓN DE LA SOCIEDAD CIVIL

AEI. 09.04 CONTROL INTERNO IMPLEMENTADO EN LA MUNICIPALIDAD PROVINCIAL DE SAN MIGUEL

Cód.	Actividad Operativa / Inversiones	Ubígeo	U.M.	Prioridad	Período Multianual	Meta física / FF	Generica	Meta	PROGRAMACION MENSUAL												Total Anual						
									1	2	3	4	5	6	7	8	9	10	11	12							
AO 01	SERVICIOS RELACIONADOS	0611	ACTIVIDAD EFECTUADA	3	2020	Fisico			1	1	1	1	1	1	1	1	1	1	1	1	1	12					
						Costeo S/.	1,907	1,907	1,907	1,907	1,907	1,907	1,907	1,907	1,907	1,907	1,907	1,907	1,907	1,907	1,907	1,907	1,911	22,888			
						5: RECURSOS DETERMINADOS																					
						5.21	1,782	1,782	1,782	1,782	1,782	1,782	1,782	1,782	1,782	1,782	1,782	1,782	1,782	1,782	1,782	1,782	1,782	1,782	1,786	21,388	
						5.23	125	125	125	125	125	125	125	125	125	125	125	125	125	125	125	125	125	125	125	1,500	
						Fisico	1	1	1	1	1	1	1	1	1	1	1	1	1	1	1	1	1	1	1	12	
					2021	Costeo S/.	1,907	1,907	1,907	1,907	1,907	1,907	1,907	1,907	1,907	1,907	1,907	1,907	1,907	1,907	1,907	1,907	1,907	1,911	22,888		
						5: RECURSOS DETERMINADOS																					
						5.21	1,782	1,782	1,782	1,782	1,782	1,782	1,782	1,782	1,782	1,782	1,782	1,782	1,782	1,782	1,782	1,782	1,782	1,786	21,388		
						5.23	125	125	125	125	125	125	125	125	125	125	125	125	125	125	125	125	125	125	1,500		
						Fisico	1	1	1	1	1	1	1	1	1	1	1	1	1	1	1	1	1	1	12		
						Costeo S/.	1,907	1,907	1,907	1,907	1,907	1,907	1,907	1,907	1,907	1,907	1,907	1,907	1,907	1,907	1,907	1,907	1,907	1,911	22,888		
2022	5: RECURSOS DETERMINADOS																										
	5.21	1,782	1,782	1,782	1,782	1,782	1,782	1,782	1,782	1,782	1,782	1,782	1,782	1,782	1,782	1,782	1,782	1,782	1,786	21,388							
	5.23	125	125	125	125	125	125	125	125	125	125	125	125	125	125	125	125	125	125	1,500							
	Fisico	1	1	1	1	1	1	1	1	1	1	1	1	1	1	1	1	1	1	12							
	Costeo S/.	1,907	1,907	1,907	1,907	1,907	1,907	1,907	1,907	1,907	1,907	1,907	1,907	1,907	1,907	1,907	1,907	1,907	1,911	22,888							
	5: RECURSOS DETERMINADOS																										
AO 02	SERVICIOS DE CONTROL SIMULTANEO	0611	ACCION	1	2020	Fisico	1	1	1	1	1	1	1	1	1	1	1	1	1	1	12						
						Costeo S/.	5,250	5,250	5,250	5,250	5,250	5,250	5,250	5,250	5,250	5,250	5,250	5,250	5,250	5,250	5,250	5,250	63,000				
						5: RECURSOS DETERMINADOS																					
						5.21	5,000	5,000	5,000	5,000	5,000	5,000	5,000	5,000	5,000	5,000	5,000	5,000	5,000	5,000	5,000	5,000	5,000	60,000			
						5.23	250	250	250	250	250	250	250	250	250	250	250	250	250	250	250	250	250	3,000			
						Fisico	1	1	1	1	1	1	1	1	1	1	1	1	1	1	1	1	1	1	12		
					2021	Costeo S/.	5,250	5,250	5,250	5,250	5,250	5,250	5,250	5,250	5,250	5,250	5,250	5,250	5,250	5,250	5,250	5,250	5,250	63,000			
						5: RECURSOS DETERMINADOS																					
						5.21	5,000	5,000	5,000	5,000	5,000	5,000	5,000	5,000	5,000	5,000	5,000	5,000	5,000	5,000	5,000	5,000	5,000	60,000			
						5.23	250	250	250	250	250	250	250	250	250	250	250	250	250	250	250	250	250	3,000			
						Fisico	1	1	1	1	1	1	1	1	1	1	1	1	1	1	1	1	1	1	12		
						Costeo S/.	5,250	5,250	5,250	5,250	5,250	5,250	5,250	5,250	5,250	5,250	5,250	5,250	5,250	5,250	5,250	5,250	5,250	63,000			
2022	5: RECURSOS DETERMINADOS																										
	5.21	5,000	5,000	5,000	5,000	5,000	5,000	5,000	5,000	5,000	5,000	5,000	5,000	5,000	5,000	5,000	5,000	5,000	60,000								
	5.23	250	250	250	250	250	250	250	250	250	250	250	250	250	250	250	250	250	3,000								
	Fisico	1	1	1	1	1	1	1	1	1	1	1	1	1	1	1	1	1	1	12							
	Costeo S/.	5,250	5,250	5,250	5,250	5,250	5,250	5,250	5,250	5,250	5,250	5,250	5,250	5,250	5,250	5,250	5,250	5,250	63,000								
	5: RECURSOS DETERMINADOS																										
AO 03	SERVICIOS DE CONTROL POSTERIOR	0611	ACCION	2	2020	Fisico	1	1	1	1	1	1	1	1	1	1	1	1	1	1	12						
						Costeo S/.	5,250	5,250	5,250	5,250	5,250	5,250	5,250	5,250	5,250	5,250	5,250	5,250	5,250	5,250	5,250	5,250	63,000				
						5: RECURSOS DETERMINADOS																					
						5.21	5,000	5,000	5,000	5,000	5,000	5,000	5,000	5,000	5,000	5,000	5,000	5,000	5,000	5,000	5,000	5,000	60,000				
						5.23	250	250	250	250	250	250	250	250	250	250	250	250	250	250	250	250	250	3,000			
						Fisico	1	1	1	1	1	1	1	1	1	1	1	1	1	1	1	1	1	1	12		
					2021	Costeo S/.	5,250	5,250	5,250	5,250	5,250	5,250	5,250	5,250	5,250	5,250	5,250	5,250	5,250	5,250	5,250	5,250	5,250	63,000			
						5: RECURSOS DETERMINADOS																					
						5.21	5,000	5,000	5,000	5,000	5,000	5,000	5,000	5,000	5,000	5,000	5,000	5,000	5,000	5,000	5,000	5,000	5,000	60,000			
						5.23	250	250	250	250	250	250	250	250	250	250	250	250	250	250	250	250	250	3,000			
						Fisico	1	1	1	1	1	1	1	1	1	1	1	1	1	1	1	1	1	1	12		
						Costeo S/.	5,250	5,250	5,250	5,250	5,250	5,250	5,250	5,250	5,250	5,250	5,250	5,250	5,250	5,250	5,250	5,250	5,250	63,000			
2022	5: RECURSOS DETERMINADOS																										
	5.21	5,000	5,000	5,000	5,000	5,000	5,000	5,000	5,000	5,000	5,000	5,000	5,000	5,000	5,000	5,000	5,000	5,000	60,000								
	5.23	250	250	250	250	250	250	250	250	250	250	250	250	250	250	250	250	250	3,000								
	Fisico	1	1	1	1	1	1	1	1	1	1	1	1	1	1	1	1	1	1	12							
	Costeo S/.	5,250	5,250	5,250	5,250	5,250	5,250	5,250	5,250	5,250	5,250	5,250	5,250	5,250	5,250	5,250	5,250	5,250	63,000								
	5: RECURSOS DETERMINADOS																										

Costeo Total Año 1 S/ 148,888
 Costeo Total Año 2 S/ 148,888
 Costeo Total Año 3 S/ 148,888

ANEXO B-4: POI MULTIANUAL CON PROGRAMACION FISICA Y DE COSTEO

PERIODO PEI: 2020-2022
 NIVEL DE GOBIERNO:
 SECTOR: 00 - MUNICIPALIDADES
 PLIEGO: 000 - MUNICIPALIDADES
 UNIDAD EJECUTORA: 300649 - MUNICIPALIDAD PROVINCIAL DE SAN MIGUEL
 CENTRO DE COSTO: 18 - UNIDAD DE DEFENSA CIVIL Y GESTION DE RIESGOS

CATEGORIA PRESUPUESTAL: ACCIONES CENTRALES
 PROGRAMA PRESUPUESTAL: 9001 - ACCIONES CENTRALES
 PRODUCTO / PROYECTO: 3999999 - SIN PRODUCTO
 NOTAS:

FUNCION: 03 - PLANEAMIENTO, GESTION Y RESERVA DE CONTINGENCIA
 DIV. FUNCIONAL: 018 - SEGURIDAD JURIDICA
 GRUPO FUNCIONAL: 0039 - DEFENSA DE LOS DERECHOS CONSTITUCIONALES Y LEGALES

OEI. 09 IMPULSAR LA MODERNIZACIÓN DEL GOBIERNO LOCAL CON LA PARTICIPACIÓN DE LA SOCIEDAD CIVIL

AEI. 09.01 ASESORAMIENTO INSTITUCIONAL OPORTUNO PARA UNA GESTIÓN MUNICIPALIDAD EFICIENTE

Cód.	Actividad Operativa / Inversiones	Ublgno	U.M.	Prioridad	Periodo Multianual	Meta Fisica / FF	Generica gasto	Meta	PROGRAMACION MENSUAL												Total Anual				
									1	2	3	4	5	6	7	8	9	10	11	12					
AO 04	PROCEDIMIENTOS EXTRAJUDICIALES ENTABLADOS POR Y EN CONTRA DE LA MUNICIPALIDAD	0611	DOCUMENTO	4	2020	Fisico		1	1	1	1	1	1	1	1	1	1	1	1	1	12				
						Costeo S/.	400	400	400	400	400	400	400	400	400	400	400	400	400	400	400	400	4,800		
						5: RECURSOS DETERMINADOS																			
						5.21	400	400	400	400	400	400	400	400	400	400	400	400	400	400	400	400	4,800		
						5.23	0	0	0	0	0	0	0	0	0	0	0	0	0	0	0	0	0	0	
						Fisico	1	1	1	1	1	1	1	1	1	1	1	1	1	1	1	1	1	12	
					2021	Costeo S/.	400	400	400	400	400	400	400	400	400	400	400	400	400	400	400	400	400	4,800	
						5: RECURSOS DETERMINADOS																			
						5.21	400	400	400	400	400	400	400	400	400	400	400	400	400	400	400	400	4,800		
						5.23	0	0	0	0	0	0	0	0	0	0	0	0	0	0	0	0	0	0	
						Fisico	1	1	1	1	1	1	1	1	1	1	1	1	1	1	1	1	1	12	
						Costeo S/.	400	400	400	400	400	400	400	400	400	400	400	400	400	400	400	400	400	4,800	
2022	5: RECURSOS DETERMINADOS																								
	5.21	400	400	400	400	400	400	400	400	400	400	400	400	400	400	400	400	4,800							
	5.23	0	0	0	0	0	0	0	0	0	0	0	0	0	0	0	0	0	0						
	Fisico	1	1	1	1	1	1	1	1	1	1	1	1	1	1	1	1	1	12						
	Costeo S/.	400	400	400	400	400	400	400	400	400	400	400	400	400	400	400	400	400	4,800						
	5: RECURSOS DETERMINADOS																								


Costeo Total Año 1 S/ 33,000
 Costeo Total Año 2 S/ 33,000
 Costeo Total Año 3 S/ 33,000

ANEXO B-4: POI MULTIANUAL CON PROGRAMACION FISICA Y DE COSTEO

PERIODO PEI: 2020-2022
 NIVEL DE GOBIERNO: LOCAL
 SECTOR: 00 - MUNICIPALIDADES
 PLILGO: 000 - MUNICIPALIDADES
 UNIDAD EJECUTORA: 300649 - MUNICIPALIDAD PROVINCIAL DE SAN MIGUEL
 CENTRO DE COSTO: 04 - SECRETARIA GENERAL

CATEGORIA PRESUPUESTAL: ACCIONES CENTRALES
 PROGRAMA PRESUPUESTAL: 9001 - ACCIONES CENTRALES
 PRODUCTO / PROYECTO: 3999999 - SIN PRODUCTO
 NOTAS:

FUNCION: 03 - PLANEAMIENTO, GESTION Y RESERVA DE CONTINGENCIA
 DIV. FUNCIONAL: 006 - GESTIÓN
 GRUPO FUNCIONAL: 0007 - DIRECCIÓN Y SUPERVISIÓN SUPERIOR



OEI. 09 IMPULBAR LA MODERNIZACIÓN DEL GOBIERNO LOCAL CON LA PARTICIPACIÓN DE LA SOCIEDAD CIVIL

AEI. 09.01 ASESORAMIENTO INSTITUCIONAL OPORTUNO PARA UNA GESTIÓN MUNICIPALIDAD EFICIENTE

Cód.	Actividad Operativa / Inversiones	UbiGeo	U.M.	Prioridad	Periodo Multianual	Meta fisica / PP	Generica gasto	Meta	PROGRAMACION MENSUAL												Total Anual							
									1	2	3	4	5	6	7	8	9	10	11	12								
AO 01	SOPORTE TECNICO Y ADMINISTRATIVO AL CONCEJO MUNICIPAL, DESPACHO DE ALCALDIA Y A UNIDADES ORGANICAS, GESTION DEL SISTEMA DE TRAMITE Y ARCHIVO INSTITUCIONAL	0611	DOCUMENTO	1	2020	5: RECURSOS DETERMINADOS	Fisico	1	1	1	1	1	1	1	1	1	1	1	1	1	1	12						
							Costeo S/.	100	100	100	100	100	100	100	100	100	100	100	100	100	100	100	100	100	1,200			
							5.21		0	0	0	0	0	0	0	0	0	0	0	0	0	0	0	0	0	0	0	
							5.23	100	100	100	100	100	100	100	100	100	100	100	100	100	100	100	100	100	100	100	1,200	
							Fisico	1	1	1	1	1	1	1	1	1	1	1	1	1	1	1	1	1	1	1	1	12
							Costeo S/.	100	100	100	100	100	100	100	100	100	100	100	100	100	100	100	100	100	100	100	100	1,200
					2021	5: RECURSOS DETERMINADOS	Fisico	1	1	1	1	1	1	1	1	1	1	1	1	1	1	1	1	1	1	1	12	
							Costeo S/.	100	100	100	100	100	100	100	100	100	100	100	100	100	100	100	100	100	100	100	100	1,200
							5.21	0	0	0	0	0	0	0	0	0	0	0	0	0	0	0	0	0	0	0	0	0
							5.23	100	100	100	100	100	100	100	100	100	100	100	100	100	100	100	100	100	100	100	100	1,200
							Fisico	1	1	1	1	1	1	1	1	1	1	1	1	1	1	1	1	1	1	1	1	12
							Costeo S/.	100	100	100	100	100	100	100	100	100	100	100	100	100	100	100	100	100	100	100	100	100
2022	5: RECURSOS DETERMINADOS	Fisico	1	1	1	1	1	1	1	1	1	1	1	1	1	1	1	1	1	1	1	12						
		Costeo S/.	100	100	100	100	100	100	100	100	100	100	100	100	100	100	100	100	100	100	100	100	1,200					
		5.21	0	0	0	0	0	0	0	0	0	0	0	0	0	0	0	0	0	0	0	0	0					
		5.23	100	100	100	100	100	100	100	100	100	100	100	100	100	100	100	100	100	100	100	100	1,200					
		Fisico	1	1	1	1	1	1	1	1	1	1	1	1	1	1	1	1	1	1	1	1	12					
		Costeo S/.	100	100	100	100	100	100	100	100	100	100	100	100	100	100	100	100	100	100	100	100	100	1,200				

Costeo Total Año 1 S/.	1,200.00
Costeo Total Año 2 S/.	1,200.00
Costeo Total Año 3 S/.	1,200.00

ANEXO B-4: POI MULTIANUAL CON PROGRAMACION FISICA Y DE COSTEO

PERIODO PEI: 2020-2022
 NIVEL DE GOBIERNO: LOCAL
 SECTOR: 00 - MUNICIPALIDADES
 PLIEGO: 000 - MUNICIPALIDADES
 UNIDAD EJECUTORA: 300649 - MUNICIPALIDAD PROVINCIAL DE SAN MIGUEL
 CENTRO DE COSTO: 05 - OFICINA DE TRAMITE DOCUMENTARIO

CATEGORIA PRESUPUESTAL: ACCIONES CENTRALES
 PROGRAMA PRESUPUESTAL: 9001 - ACCIONES CENTRALES
 PRODUCTO / PROYECTO: 3999999 - SIN PRODUCTO
 NOTAS:

FUNCION: 03 - PLANEAMIENTO, GESTION Y RESERVA DE CONTINGENCIA
 DIV. FUNCIONAL: 008 - GESTIÓN
 GRUPO FUNCIONAL: 0008 - ASESORAMIENTO Y APOYO



DEI. 09 IMPULSAR LA MODERNIZACIÓN DEL GOBIERNO LOCAL CON LA PARTICIPACIÓN DE LA SOCIEDAD CIVIL

AEI. 09.01 ASESORAMIENTO INSTITUCIONAL OPORTUNO PARA UNA GESTIÓN MUNICIPALIDAD EFICIENTE

Cód.	Actividad Operativa / Inversiones	Ublgec	U.M.	Prioridad	Período Multianual	Meta Física / FF	Genérica Gasto	Meta	PROGRAMACIÓN MENSUAL												Total Anual						
									1	2	3	4	5	6	7	8	9	10	11	12							
AO 01	SEGUIMIENTO DEL ACERVO DOCUMENTARIO	0611	DOCUMENTO	1	2020	Físico			1	1	1	1	1	1	1	1	1	1	1	1	1	12					
						Costeo S/.	2,291	2,291	2,291	2,291	2,291	2,291	2,291	2,291	2,291	2,291	2,291	2,291	2,291	2,291	2,291	2,291	2,291	2,291	27,500		
						2: RECURSOS DIRECTAMENTE RECAUDADOS																					
						5.21			0	0	0	0	0	0	0	0	0	0	0	0	0	0	0	0	0	0	0
						5.23			2,291	2,291	2,291	2,291	2,291	2,291	2,291	2,291	2,291	2,291	2,291	2,291	2,291	2,291	2,291	2,291	2,291	2,291	2,291
						Físico			1	1	1	1	1	1	1	1	1	1	1	1	1	1	1	1	1	1	12
					2021	Costeo S/.	2,291	2,291	2,291	2,291	2,291	2,291	2,291	2,291	2,291	2,291	2,291	2,291	2,291	2,291	2,291	2,291	2,291	2,291	2,291	2,291	27,500
						2: RECURSOS DIRECTAMENTE RECAUDADOS																					
						5.21			0	0	0	0	0	0	0	0	0	0	0	0	0	0	0	0	0	0	0
						5.23			2,291	2,291	2,291	2,291	2,291	2,291	2,291	2,291	2,291	2,291	2,291	2,291	2,291	2,291	2,291	2,291	2,291	2,291	2,291
						Físico			1	1	1	1	1	1	1	1	1	1	1	1	1	1	1	1	1	1	12
						Costeo S/.	2,291	2,291	2,291	2,291	2,291	2,291	2,291	2,291	2,291	2,291	2,291	2,291	2,291	2,291	2,291	2,291	2,291	2,291	2,291	2,291	2,291
2022	2: RECURSOS DIRECTAMENTE RECAUDADOS																										
	5.21			0	0	0	0	0	0	0	0	0	0	0	0	0	0	0	0	0	0	0					
	5.23			2,291	2,291	2,291	2,291	2,291	2,291	2,291	2,291	2,291	2,291	2,291	2,291	2,291	2,291	2,291	2,291	2,291	2,291	2,291					
	Físico			1	1	1	1	1	1	1	1	1	1	1	1	1	1	1	1	1	1	12					
	Costeo S/.	2,291	2,291	2,291	2,291	2,291	2,291	2,291	2,291	2,291	2,291	2,291	2,291	2,291	2,291	2,291	2,291	2,291	2,291	2,291	2,291	2,291					
	Físico			1	1	1	1	1	1	1	1	1	1	1	1	1	1	1	1	1	1	12					

Costeo Total Año 1 S/.	27,500
Costeo Total Año 2 S/.	27,500
Costeo Total Año 3 S/.	27,500

ANEXO B-4: POI MULTIANUAL CON PROGRAMACION FISICA Y DE COSTEO

PERIODO PEI: 2020-2022
 NIVEL DE GOBIERNO: LOCAL
 SECTOR: 00 - MUNICIPALIDADES
 PLIEGO: 000 - MUNICIPALIDADES
 UNIDAD EJECUTORA: 300649 - MUNICIPALIDAD PROVINCIAL DE SAN MIGUEL
 CENTRO DE COSTO: 07 - OFICINA DE IMAGEN INSTITUCIONAL Y COMUNICACIONES

CATEGORIA PRESUPUESTAL: ASIGNACIONES PRESUPUESTARIAS QUE NO RESULTAN EN PRODUCTOS
 PROGRAMA PRESUPUESTAL: 9002 - ASIGNACIONES PRESUPUESTARIAS QUE NO RESULTAN EN PRODUCTOS
 PRODUCTO / PROYECTO: 3999999 - SIN PRODUCTO
 NOTAS:

FUNCION: 03 - PLANEAMIENTO, GESTION Y RESERVA DE CONTINGENCIA
 DIV. FUNCIONAL: 006 - GESTIÓN
 GRUPO FUNCIONAL: 0008 - ASESORAMIENTO Y APOYO

DEL 09 IMPULSAR LA MODERNIZACIÓN DEL GOBIERNO LOCAL CON LA PARTICIPACIÓN DE LA SOCIEDAD CIVIL

AEI. 09.01 ASESORAMIENTO INSTITUCIONAL OPORTUNO PARA UNA GESTIÓN MUNICIPALIDAD EFICIENTE

Cód.	Actividad Operativa / Inversiones	Ubigeo	U.M.	Prioridad	Periodo Multianual	Meta física / FF	Générica gasto	PROGRAMACIÓN MENSUAL												Total Anual									
								Meta	1	2	3	4	5	6	7	8	9	10	11		12								
AO 01	ACCIONES DE COMUNICACIÓN E IMAGEN INSTITUCIONAL	0611	ACCION	1	2020	Físico		1	1	1	1	1	1	1	1	1	1	1	1	1	1	12							
						Costeo S/.		8,250	8,250	8,250	8,250	8,250	8,250	8,250	8,250	8,250	8,250	8,250	8,250	8,250	8,250	8,250	8,250	8,250	8,250	99,000			
						2: RECURSOS DIRECTAMENTE RECAUDADOS																							
						5.21			0	0	0	0	0	0	0	0	0	0	0	0	0	0	0	0	0	0	0	0	
						5.23			8,250	8,250	8,250	8,250	8,250	8,250	8,250	8,250	8,250	8,250	8,250	8,250	8,250	8,250	8,250	8,250	8,250	8,250	8,250	8,250	
					2021	Físico		1	1	1	1	1	1	1	1	1	1	1	1	1	1	1	1	1	1	1	1	12	
						Costeo S/.		8,250	8,250	8,250	8,250	8,250	8,250	8,250	8,250	8,250	8,250	8,250	8,250	8,250	8,250	8,250	8,250	8,250	8,250	8,250	8,250	8,250	99,000
						2: RECURSOS DIRECTAMENTE RECAUDADOS																							
						5.21			0	0	0	0	0	0	0	0	0	0	0	0	0	0	0	0	0	0	0	0	0
						5.23			8,250	8,250	8,250	8,250	8,250	8,250	8,250	8,250	8,250	8,250	8,250	8,250	8,250	8,250	8,250	8,250	8,250	8,250	8,250	8,250	8,250
2022	Físico		1	1	1	1	1	1	1	1	1	1	1	1	1	1	1	1	1	1	1	1	12						
	Costeo S/.		8,250	8,250	8,250	8,250	8,250	8,250	8,250	8,250	8,250	8,250	8,250	8,250	8,250	8,250	8,250	8,250	8,250	8,250	8,250	8,250	8,250	99,000					
	2: RECURSOS DIRECTAMENTE RECAUDADOS																												
	5.21			0	0	0	0	0	0	0	0	0	0	0	0	0	0	0	0	0	0	0	0	0					
	5.23			8,250	8,250	8,250	8,250	8,250	8,250	8,250	8,250	8,250	8,250	8,250	8,250	8,250	8,250	8,250	8,250	8,250	8,250	8,250	8,250	8,250					

Costeo Total Año 1 S/.	99,000
Costeo Total Año 2 S/.	99,000
Costeo Total Año 3 S/.	99,000

ANEXO B-4: POI MULTIANUAL CON PROGRAMACION FISICA Y DE COSTEO

PERIODO PEI: 2020-2022
 NIVEL DE GOBIERNO: LOCAL
 SECTOR: 00 - MUNICIPALIDADES
 PLIEGO: 000 - MUNICIPALIDADES
 UNIDAD EJECUTORA: 300649 - MUNICIPALIDAD PROVINCIAL DE SAN MIGUEL
 CENTRO DE COSTO: 08 - GERENCIA MUNICIPAL

CATEGORIA PRESUPUESTAL: ACCIONES CENTRALES
 PROGRAMA PRESUPUESTAL: 9001 - ACCIONES CENTRALES
 PRODUCTO / PROYECTO: 3999999 - SIN PRODUCTO
 NOTAS:

FUNCION: 03 - PLANEAMIENTO, GESTION Y RESERVA DE CONTINGENCIA
 DIV. FUNCIONAL: 006 - GESTION
 GRUPO FUNCIONAL: 0008 - ASESORAMIENTO Y APOYO



OEI. 09 IMPULSAR LA MODERNIZACIÓN DEL GOBIERNO LOCAL CON LA PARTICIPACIÓN DE LA SOCIEDAD CIVIL

AEI. 09.01 ASESORAMIENTO INSTITUCIONAL OPORTUNO PARA UNA GESTIÓN MUNICIPALIDAD EFICIENTE

Cód.	Actividad Operativa / Inversiones	Ubigeo:	U.M.	Prioridad	Partido Multianual	Meta física / PP	Beneficio gasto	Meta	PROGRAMACION MENSUAL												Total Anual		
									1	2	3	4	5	6	7	8	9	10	11	12			
AO 01	ACCIONES DE GESTIÓN ADMINISTRATIVA	0611	ACCION	1	2020	Fisico		1	1	1	1	1	1	1	1	1	1	1	12				
						Costeo S/.	75,911	75,911	75,911	95,911	75,911	75,911	75,911	75,911	75,911	75,911	75,911	75,911	75,911	75,911	75,911	930,932	
						5: RECURSOS DETERMINADOS																	
						5.21		6,118	6,118	6,118	6,118	6,118	6,118	6,118	6,118	6,118	6,118	6,118	6,118	6,118	6,118	73,411	
						5.23		69,793	69,793	69,793	69,793	69,793	69,793	69,793	69,793	69,793	69,793	69,793	69,793	69,793	69,793	69,793	837,521
						5.26					20,000												20,000
					2021	Fisico		1	1	1	1	1	1	1	1	1	1	1	1	1	1	1	12
						Costeo S/.	75,911	75,911	75,911	75,911	75,911	75,911	75,911	75,911	75,911	75,911	75,911	75,911	75,911	75,911	75,911	75,911	910,932
						5: RECURSOS DETERMINADOS																	
						5.21		6,118	6,118	6,118	6,118	6,118	6,118	6,118	6,118	6,118	6,118	6,118	6,118	6,118	6,118	6,118	73,411
						5.23		69,793	69,793	69,793	69,793	69,793	69,793	69,793	69,793	69,793	69,793	69,793	69,793	69,793	69,793	69,793	69,793
						5.26		0	0	0	0	0	0	0	0	0	0	0	0	0	0	0	0
					2022	Fisico		1	1	1	1	1	1	1	1	1	1	1	1	1	1	1	12
						Costeo S/.	75,911	75,911	75,911	75,911	75,911	75,911	75,911	75,911	75,911	75,911	75,911	75,911	75,911	75,911	75,911	75,911	910,932
						5: RECURSOS DETERMINADOS																	
5.21		6,118	6,118	6,118		6,118	6,118	6,118	6,118	6,118	6,118	6,118	6,118	6,118	6,118	6,118	6,118	73,411					
5.23		69,793	69,793	69,793		69,793	69,793	69,793	69,793	69,793	69,793	69,793	69,793	69,793	69,793	69,793	69,793	69,793					
5.26		0	0	0		0	0	0	0	0	0	0	0	0	0	0	0	0					

Costeo Total Año 1 S/.	930,932
Costeo Total Año 2 S/.	910,932
Costeo Total Año 3 S/.	910,932

ANEXO B-4: POI MULTIANUAL CON PROGRAMACION FISICA Y DE COSTEO

PERIODO PEI: 2020-2022
 NIVEL DE GOBIERNO: LOCAL
 SECTOR: 00 - MUNICIPALIDADES
 PLIEGO: 000 - MUNICIPALIDADES
 UNIDAD EJECUTORA: 300649 - MUNICIPALIDAD PROVINCIAL DE SAN MIGUEL
 CENTRO DE COSTO: 08 - GERENCIA MUNICIPAL



CATEGORIA PRESUPUESTAL: ASIGNACIONES PRESUPUESTARIAS QUE NO RESULTAN EN PRODUCTOS
 PROGRAMA PRESUPUESTAL: 9002 - ASIGNACIONES PRESUPUESTARIAS QUE NO RESULTAN EN PRODUCTOS
 PRODUCTO / PROYECTO: 3999999 - SIN PRODUCTO
 NOTAS:

FUNCION: 03 - PLANEAMIENTO, GESTION Y RESERVA DE CONTINGENCIA
 DIV. FUNCIONAL: 011 - TRANSFERENCIAS E INTERMEDIACION FINANCIERA
 GRUPO FUNCIONAL: 0019 - TRANSFERENCIAS DE CARACTER GENERAL

OEI. 09 IMPULSAR LA MODERNIZACIÓN DEL GOBIERNO LOCAL CON LA PARTICIPACIÓN DE LA SOCIEDAD CIVIL

AEI. 09.01 ASESORAMIENTO INSTITUCIONAL OPORTUNO PARA UNA GESTIÓN MUNICIPALIDAD EFICIENTE

Cód.	Actividad Operativa/ Inversiones	Ubigeo	U.M.	Prioridad	Periodo Multianual	Meta física / FP	Genera gasto	Meta	PROGRAMACIÓN MENSUAL												Total Anual				
									1	2	3	4	5	6	7	8	9	10	11	12					
AO 01	ACCIÓN DE APOYO A LOS CENTROS POBLADOS	0611	TRANSFEREN CIA	1	2020	Físico			1	1	1	1	1	1	1	1	1	1	1	1	12				
						Costeo S/.	16,000	16,000	16,000	16,000	16,000	16,000	16,000	16,000	16,000	16,000	16,000	16,000	16,000	16,000	16,000	16,000	192,000		
						5: RECURSOS DETERMINADOS																			
						5.23	16,000	16,000	16,000	16,000	16,000	16,000	16,000	16,000	16,000	16,000	16,000	16,000	16,000	16,000	16,000	16,000	16,000	192,000	
						Físico							1	1	1	1	1	1	1	1	1	1	1	1	12
						Costeo S/.	16,000	16,000	16,000	16,000	16,000	16,000	16,000	16,000	16,000	16,000	16,000	16,000	16,000	16,000	16,000	16,000	16,000	16,000	192,000
					2021	5: RECURSOS DETERMINADOS																			
						5.23	16,000	16,000	16,000	16,000	16,000	16,000	16,000	16,000	16,000	16,000	16,000	16,000	16,000	16,000	16,000	16,000	16,000	16,000	192,000
						Físico							1	1	1	1	1	1	1	1	1	1	1	1	12
						Costeo S/.	16,000	16,000	16,000	16,000	16,000	16,000	16,000	16,000	16,000	16,000	16,000	16,000	16,000	16,000	16,000	16,000	16,000	16,000	192,000
						5: RECURSOS DETERMINADOS																			
						5.23	16,000	16,000	16,000	16,000	16,000	16,000	16,000	16,000	16,000	16,000	16,000	16,000	16,000	16,000	16,000	16,000	16,000	16,000	192,000
2022	Físico							1	1	1	1	1	1	1	1	1	1	1	1	12					
	Costeo S/.	16,000	16,000	16,000	16,000	16,000	16,000	16,000	16,000	16,000	16,000	16,000	16,000	16,000	16,000	16,000	16,000	16,000	16,000	192,000					
	5: RECURSOS DETERMINADOS																								
	5.23	16,000	16,000	16,000	16,000	16,000	16,000	16,000	16,000	16,000	16,000	16,000	16,000	16,000	16,000	16,000	16,000	16,000	16,000	192,000					
	Físico																								
	Costeo S/.	16,000	16,000	16,000	16,000	16,000	16,000	16,000	16,000	16,000	16,000	16,000	16,000	16,000	16,000	16,000	16,000	16,000	16,000	192,000					

Costeo Total Año 1 S/	192,000
Costeo Total Año 2 S/	192,000
Costeo Total Año 3 S/	192,000

ANEXO B-4: POI MULTIANUAL CON PROGRAMACION FISICA Y DE COSTEO

PERIODO PEI: 2020-2022
 NIVEL DE GOBIERNO: LOCAL
 SECTOR: 00 - MUNICIPALIDADES
 PLIEGO: 000 - MUNICIPALIDADES
 UNIDAD EJECUTORA: 300649 - MUNICIPALIDAD PROVINCIAL DE SAN MIGUEL
 CENTRO DE COSTO: 08 - GERENCIA MUNICIPAL



CATEGORIA PRESUPUESTAL: ASIGNACIONES PRESUPUESTARIAS QUE NO RESULTAN EN PRODUCTOS
 PROGRAMA PRESUPUESTAL: 9002 - ASIGNACIONES PRESUPUESTARIAS QUE NO RESULTAN EN PRODUCTOS
 PRODUCTO / PROYECTO: 3999999 - SIN PRODUCTO
 NOTAS:

FUNCION: 20 - SALUD
 DIV. FUNCIONAL: 044 - SALUD INDIVIDUAL
 GRUPO FUNCIONAL: 0096 - ATENCION MEDICA BASICA

OEL 09 IMPULSAR LA MODERNIZACIÓN DEL GOBIERNO LOCAL CON LA PARTICIPACIÓN DE LA SOCIEDAD CIVIL
 AEI. 09.01 ASESORAMIENTO INSTITUCIONAL OPORTUNO PARA UNA GESTIÓN MUNICIPALIDAD EFICIENTE

Cód.	Actividad Operativa / Inversiones	Ubigeo	U.M.	Prioridad	Periodo Multianual	Meta Fisica / FF	Genera costo	Meta	PROGRAMACIÓN MENSUAL												Total Anual				
									1	2	3	4	5	6	7	8	9	10	11	12					
AO 01	ACCIONES DE APOYO AL SECTOR SALUD	0611	ACCION	1	2020	Fisico			1	1	1	1	1	1	1	1	1	1	1	1	12				
						Costeo S/.	20,000	20,000	20,000	20,000	20,000	20,000	20,000	20,000	20,000	20,000	20,000	20,000	20,000	20,000	20,000	240,000			
						5: RECURSOS DETERMINADOS																			
						5.23	20,000	20,000	20,000	20,000	20,000	20,000	20,000	20,000	20,000	20,000	20,000	20,000	20,000	20,000	20,000	20,000	240,000		
						Fisico							1	1	1	1	1	1	1	1	1	1	1	1	12
						Costeo S/.	20,000	20,000	20,000	20,000	20,000	20,000	20,000	20,000	20,000	20,000	20,000	20,000	20,000	20,000	20,000	20,000	20,000	240,000	
					2021	5: RECURSOS DETERMINADOS																			
						5.23	20,000	20,000	20,000	20,000	20,000	20,000	20,000	20,000	20,000	20,000	20,000	20,000	20,000	20,000	20,000	20,000	20,000	240,000	
						Fisico							1	1	1	1	1	1	1	1	1	1	1	1	12
						Costeo S/.	20,000	20,000	20,000	20,000	20,000	20,000	20,000	20,000	20,000	20,000	20,000	20,000	20,000	20,000	20,000	20,000	20,000	240,000	
						5: RECURSOS DETERMINADOS																			
						5.23	20,000	20,000	20,000	20,000	20,000	20,000	20,000	20,000	20,000	20,000	20,000	20,000	20,000	20,000	20,000	20,000	20,000	240,000	
2022	Fisico							1	1	1	1	1	1	1	1	1	1	1	1	12					
	Costeo S/.	20,000	20,000	20,000	20,000	20,000	20,000	20,000	20,000	20,000	20,000	20,000	20,000	20,000	20,000	20,000	20,000	20,000	20,000	240,000					
	5: RECURSOS DETERMINADOS																								
	5.23	20,000	20,000	20,000	20,000	20,000	20,000	20,000	20,000	20,000	20,000	20,000	20,000	20,000	20,000	20,000	20,000	20,000	20,000	240,000					
	Fisico																								
	Costeo S/.	20,000	20,000	20,000	20,000	20,000	20,000	20,000	20,000	20,000	20,000	20,000	20,000	20,000	20,000	20,000	20,000	20,000	20,000	240,000					

Costeo Total Año 1 S/.	240,000
Costeo Total Año 2 S/.	240,000
Costeo Total Año 3 S/.	240,000

ANEXO B-4: POI MULTIANUAL CON PROGRAMACION FISICA Y DE COSTEO

PERIODO PEI: 2020-2022
 NIVEL DE GOBIERNO: LOCAL
 SECTOR: 00 - MUNICIPALIDADES
 PLIEGO: 000 - MUNICIPALIDADES
 UNIDAD EJECUTORA: 300649 - MUNICIPALIDAD PROVINCIAL DE SAN MIGUEL
 CENTRO DE COSTO: 08 - GERENCIA MUNICIPAL

CATEGORIA PRESUPUESTAL: ASIGNACIONES PRESUPUESTARIAS QUE NO RESULTAN EN PRODUCTOS
 PROGRAMA PRESUPUESTAL: 9002 - ASIGNACIONES PRESUPUESTARIAS QUE NO RESULTAN EN PRODUCTOS
 PRODUCTO / PROYECTO: 3999999 - SIN PRODUCTO
 NOTAS:

FUNCION: 21 - CULTURA Y DEPORTE
 DIV. FUNCIONAL: 045 - CULTURA
 GRUPO FUNCIONAL: 0100 - PROMOCION Y DESARROLLO CULTURAL

OEI. 09 IMPULSAR LA MODERNIZACIÓN DEL GOBIERNO LOCAL CON LA PARTICIPACIÓN DE LA SOCIEDAD CIVIL
 AEL 09.01 ASESORAMIENTO INSTITUCIONAL OPORTUNO PARA UNA GESTIÓN MUNICIPALIDAD EFICIENTE

Cód.	Actividad Operativa / Inversiones	Ubigeo	U.M.	Prioridad	Periodo Multianual	Meta Física / FF	Generico gasto	Meta	PROGRAMACION MENSUAL												Total Anual			
									1	2	3	4	5	6	7	8	9	10	11	12				
AO 01	PROMOCIÓN DE LAS ACTIVIDADES ARTÍSTICAS Y CULTURALES	0611	ACCION	1	2020	Fisico		1	1	1	1	1	1	1	1	1	1	1	1	12				
						Costeo S/.	20,833	20,833	20,833	20,833	20,833	20,833	20,833	20,833	20,833	20,833	20,833	20,833	20,833	20,833	20,833	20,833	250,000	
						5: RECURSOS DETERMINADOS																		
						5.23	20,833	20,833	20,833	20,833	20,833	20,833	20,833	20,833	20,833	20,833	20,833	20,833	20,833	20,833	20,833	20,833	250,000	
						Fisico		1	1	1	1	1	1	1	1	1	1	1	1	1	1	1	1	12
						Costeo S/.	20,833	20,833	20,833	20,833	20,833	20,833	20,833	20,833	20,833	20,833	20,833	20,833	20,833	20,833	20,833	20,833	20,833	250,000
					2021	5: RECURSOS DETERMINADOS																		
						5.23	20,833	20,833	20,833	20,833	20,833	20,833	20,833	20,833	20,833	20,833	20,833	20,833	20,833	20,833	20,833	20,833	20,833	250,000
						Fisico		1	1	1	1	1	1	1	1	1	1	1	1	1	1	1	1	12
						Costeo S/.	20,833	20,833	20,833	20,833	20,833	20,833	20,833	20,833	20,833	20,833	20,833	20,833	20,833	20,833	20,833	20,833	20,833	250,000
						5: RECURSOS DETERMINADOS																		
						5.23	20,833	20,833	20,833	20,833	20,833	20,833	20,833	20,833	20,833	20,833	20,833	20,833	20,833	20,833	20,833	20,833	20,833	250,000
2022	Fisico		1	1	1	1	1	1	1	1	1	1	1	1	1	1	1	1	12					
	Costeo S/.	20,833	20,833	20,833	20,833	20,833	20,833	20,833	20,833	20,833	20,833	20,833	20,833	20,833	20,833	20,833	20,833	20,833	250,000					
	5: RECURSOS DETERMINADOS																							
	5.23	20,833	20,833	20,833	20,833	20,833	20,833	20,833	20,833	20,833	20,833	20,833	20,833	20,833	20,833	20,833	20,833	20,833	250,000					
	Fisico		1	1	1	1	1	1	1	1	1	1	1	1	1	1	1	1	12					
	Costeo S/.	20,833	20,833	20,833	20,833	20,833	20,833	20,833	20,833	20,833	20,833	20,833	20,833	20,833	20,833	20,833	20,833	20,833	250,000					

Costeo Total Año 1 S/ 250,000
 Costeo Total Año 2 S/ 250,000
 Costeo Total Año 3 S/ 250,000

ANEXO B-4: POI MULTIANUAL CON PROGRAMACION FISICA Y DE COSTEO

PERIODO PEI: 2020-2022
 NIVEL DE GOBIERNO: LOCAL
 SECTOR: 00 - MUNICIPALIDADES
 PLIEGO: 000 - MUNICIPALIDADES
 UNIDAD EJECUTORA: 300849 - MUNICIPALIDAD PROVINCIAL DE SAN MIGUEL
 CENTRO DE COSTO: 08 - GERENCIA MUNICIPAL



CATEGORIA PRESUPUESTAL: ASIGNACIONES PRESUPUESTARIAS QUE NO RESULTAN EN PRODUCTOS
 PROGRAMA PRESUPUESTAL: 9002 - ASIGNACIONES PRESUPUESTARIAS QUE NO RESULTAN EN PRODUCTOS
 PRODUCTO / PROYECTO: 3999999 - SIN PRODUCTO
 NOTAS:

FUNCION: 22 - EDUCACION
 DIV. FUNCIONAL: 047 - EDUCACION BASICA
 GRUPO FUNCIONAL: 0104 - EDUCACION PRIMARIA

OEL 09 IMPULSAR LA MODERNIZACIÓN DEL GOBIERNO LOCAL CON LA PARTICIPACIÓN DE LA SOCIEDAD CIVIL

AEI. 09.01 ASESORAMIENTO INSTITUCIONAL OPORTUNO PARA UNA GESTIÓN MUNICIPALIDAD EFICIENTE

Cód.	Actividad Operativa / Inversiones	Upligoo	U.M.	Prioridad	Periodo Multianual	Meta Física / FF	Generica gasto	Meta	PROGRAMACIÓN MENSUAL												Total Anual						
									1	2	3	4	5	6	7	8	9	10	11	12							
AO 01	ACCIONES DE APOYO AL SECTOR EDUCACIÓN	0611	ACCION	1	2020	Fisico			1	1	1	1	1	1	1	1	1	1	1	1	1	12					
						Costeo Sr.	22,500	22,500	22,500	22,500	22,500	22,500	22,500	22,500	22,500	22,500	22,500	22,500	22,500	22,500	22,500	22,500	22,500	22,500	270,000		
						5.23	22,500	22,500	22,500	22,500	22,500	22,500	22,500	22,500	22,500	22,500	22,500	22,500	22,500	22,500	22,500	22,500	22,500	22,500	22,500	270,000	
						Fisico							1	1	1	1	1	1	1	1	1	1	1	1	1	1	12
						Costeo Sr.	22,500	22,500	22,500	22,500	22,500	22,500	22,500	22,500	22,500	22,500	22,500	22,500	22,500	22,500	22,500	22,500	22,500	22,500	22,500	22,500	270,000
						5.23	22,500	22,500	22,500	22,500	22,500	22,500	22,500	22,500	22,500	22,500	22,500	22,500	22,500	22,500	22,500	22,500	22,500	22,500	22,500	22,500	270,000
					2021	Fisico							1	1	1	1	1	1	1	1	1	1	1	1	1	1	12
						Costeo Sr.	22,500	22,500	22,500	22,500	22,500	22,500	22,500	22,500	22,500	22,500	22,500	22,500	22,500	22,500	22,500	22,500	22,500	22,500	22,500	22,500	270,000
						5.23	22,500	22,500	22,500	22,500	22,500	22,500	22,500	22,500	22,500	22,500	22,500	22,500	22,500	22,500	22,500	22,500	22,500	22,500	22,500	22,500	270,000
						Fisico							1	1	1	1	1	1	1	1	1	1	1	1	1	1	12
						Costeo Sr.	22,500	22,500	22,500	22,500	22,500	22,500	22,500	22,500	22,500	22,500	22,500	22,500	22,500	22,500	22,500	22,500	22,500	22,500	22,500	22,500	270,000
						5.23	22,500	22,500	22,500	22,500	22,500	22,500	22,500	22,500	22,500	22,500	22,500	22,500	22,500	22,500	22,500	22,500	22,500	22,500	22,500	22,500	270,000
2022	Fisico							1	1	1	1	1	1	1	1	1	1	1	1	1	1	12					
	Costeo Sr.	22,500	22,500	22,500	22,500	22,500	22,500	22,500	22,500	22,500	22,500	22,500	22,500	22,500	22,500	22,500	22,500	22,500	22,500	22,500	22,500	270,000					
	5.23	22,500	22,500	22,500	22,500	22,500	22,500	22,500	22,500	22,500	22,500	22,500	22,500	22,500	22,500	22,500	22,500	22,500	22,500	22,500	22,500	270,000					
	Fisico							1	1	1	1	1	1	1	1	1	1	1	1	1	1	12					
	Costeo Sr.	22,500	22,500	22,500	22,500	22,500	22,500	22,500	22,500	22,500	22,500	22,500	22,500	22,500	22,500	22,500	22,500	22,500	22,500	22,500	22,500	270,000					
	5.23	22,500	22,500	22,500	22,500	22,500	22,500	22,500	22,500	22,500	22,500	22,500	22,500	22,500	22,500	22,500	22,500	22,500	22,500	22,500	22,500	270,000					

Costeo Total Año 1 Sr.	270,000
Costeo Total Año 2 Sr.	270,000
Costeo Total Año 3 Sr.	270,000

ANEXO B-4: POI MULTIANUAL CON PROGRAMACION FISICA Y DE COSTEO

PERIODO PEI: 2020-2022
 NIVEL DE GOBIERNO: LOCAL
 SECTOR: 00 - MUNICIPALIDADES
 PLIEGO: 000 - MUNICIPALIDADES
 UNIDAD EJECUTORA: 300648 - MUNICIPALIDAD PROVINCIAL DE SAN MIGUEL
 CENTRO DE COSTO: 08 - GERENCIA MUNICIPAL



CATEGORIA PRESUPUESTAL: ASIGNACIONES PRESUPUESTARIAS QUE NO RESULTAN EN PRODUCTOS
 PROGRAMA PRESUPUESTAL: 9002 - ASIGNACIONES PRESUPUESTARIAS QUE NO RESULTAN EN PRODUCTOS
 PRODUCTO / PROYECTO: 3999999 - SIN PRODUCTO
 NOTAS:

FUNCION: 23 - PROTECCION SOCIAL
 DIV. FUNCIONAL: 051 - ASISTENCIA SOCIAL
 GRUPO FUNCIONAL: 0115 - PROTECCION DE POBLACIONES EN RIESGO

OEI. 09 IMPULSAR LA MODERNIZACIÓN DEL GOBIERNO LOCAL CON LA PARTICIPACIÓN DE LA SOCIEDAD CIVIL
 AEI. 09.01 ASESORAMIENTO INSTITUCIONAL OPORTUNO PARA UNA GESTIÓN MUNICIPALIDAD EFICIENTE

Cód.	Actividad Operativa / Inversiones	Ubigeo	U.M.	Prioridad	Periodo Multianual	Meta física / FF	Estrategia	Meta	PROGRAMACIÓN MENSUAL												Total Anual			
									1	2	3	4	5	6	7	8	9	10	11	12				
AO 01	ACCIONES DE APOYO COMUNAL	0611	ACCION	1	2020	Fisico			1	1	1	1	1	1	1	1	1	1	1	12				
						Costeo S/.	36,827	36,827	36,827	36,827	36,827	36,827	36,827	36,827	36,827	36,827	36,827	36,827	36,827	36,827	36,827	36,827	441,918	
						2: RECURSOS DIRECTAMENTE RECAUDADOS																		
						5.23		827	827	827	827	827	827	827	827	827	827	827	827	827	827	827	827	9,918
						5: RECURSOS DETERMINADOS																		
						5.23	36,000	36,000	36,000	36,000	36,000	36,000	36,000	36,000	36,000	36,000	36,000	36,000	36,000	36,000	36,000	36,000	36,000	432,000
					2021	Fisico				1	1	1	1	1	1	1	1	1	1	1	1	1	1	12
						Costeo S/.	36,827	36,827	36,827	36,827	36,827	36,827	36,827	36,827	36,827	36,827	36,827	36,827	36,827	36,827	36,827	36,827	36,827	441,918
						2: RECURSOS DIRECTAMENTE RECAUDADOS																		
						5.23		827	827	827	827	827	827	827	827	827	827	827	827	827	827	827	827	9,918
						5: RECURSOS DETERMINADOS																		
						5.23	36,000	36,000	36,000	36,000	36,000	36,000	36,000	36,000	36,000	36,000	36,000	36,000	36,000	36,000	36,000	36,000	36,000	432,000
2022	Fisico				1	1	1	1	1	1	1	1	1	1	1	1	1	1	12					
	Costeo S/.	36,827	36,827	36,827	36,827	36,827	36,827	36,827	36,827	36,827	36,827	36,827	36,827	36,827	36,827	36,827	36,827	36,827	441,918					
	2: RECURSOS DIRECTAMENTE RECAUDADOS																							
	5.23		827	827	827	827	827	827	827	827	827	827	827	827	827	827	827	827	9,918					
	5: RECURSOS DETERMINADOS																							
	5.23	36,000	36,000	36,000	36,000	36,000	36,000	36,000	36,000	36,000	36,000	36,000	36,000	36,000	36,000	36,000	36,000	36,000	432,000					

Costeo Total Año 1 S/ 441,918
 Costeo Total Año 2 S/ 441,918
 Costeo Total Año 3 S/ 441,918

ANEXO B-4: POI MULTIANUAL CON PROGRAMACION FISICA Y DE COSTEO

PERIODO PEI: 2020-2022
 NIVEL DE GOBIERNO: LOCAL
 SECTOR: 00 - MUNICIPALIDADES
 PLIEGO: 000 - MUNICIPALIDADES
 UNIDAD EJECUTORA: 300649 - MUNICIPALIDAD PROVINCIAL DE SAN MIGUEL
 CENTRO DE COSTO: 09 - OFICINA DE ASESORIA JURIDICA

CATEGORIA PRESUPUESTAL: ACCIONES CENTRALES
 PROGRAMA PRESUPUESTAL: 9001 - ACCIONES CENTRALES
 PRODUCTO / PROYECTO: 3999999 - SIN PRODUCTO
 NOTAS:

FUNCION: 03 - PLANEAMIENTO, GESTION Y RESERVA DE CONTINGENCIA
 DIV. FUNCIONAL: 006 - GESTION
 GRUPO FUNCIONAL: 0006 - ASESORAMIENTO Y APOYO



OEI. 09 IMPULSAR LA MODERNIZACIÓN DEL GOBIERNO LOCAL CON LA PARTICIPACIÓN DE LA SOCIEDAD CIVIL

AEI. 09.01 ASESORAMIENTO INSTITUCIONAL OPORTUNO PARA UNA GESTIÓN MUNICIPALIDAD EFICIENTE

Cód.	Actividad Operativa / Inversiones	Ubigeo	U.M.	Prioridad	Periodo Multiannual	Meta Fisica / FF	Generación gasto	Meta	PROGRAMACIÓN MENSUAL												Total Anual			
									1	2	3	4	5	6	7	8	9	10	11	12				
AO 01	ACCIONES DE ASESORAMIENTO JURIDICO	0611	ACCION	1	2020	Fisico			1	1	1	1	1	1	1	1	1	1	1	12				
						Costeo S/.	3,171	3,171	3,171	3,171	3,171	3,171	3,171	3,171	3,171	3,171	3,171	3,171	3,171	3,171	3,169	38,050		
						5: RECURSOS DETERMINADOS																		
						5.23	3,171	3,171	3,171	3,171	3,171	3,171	3,171	3,171	3,171	3,171	3,171	3,171	3,171	3,171	3,169	38,050		
						Fisico			1	1	1	1	1	1	1	1	1	1	1	1	1	1	12	
						Costeo S/.	3,171	3,171	3,171	3,171	3,171	3,171	3,171	3,171	3,171	3,171	3,171	3,171	3,171	3,171	3,171	3,169	38,050	
					2021	5: RECURSOS DETERMINADOS																		
						5.23	3,171	3,171	3,171	3,171	3,171	3,171	3,171	3,171	3,171	3,171	3,171	3,171	3,171	3,171	3,171	3,169	38,050	
						Fisico			1	1	1	1	1	1	1	1	1	1	1	1	1	1	12	
						Costeo S/.	3,171	3,171	3,171	3,171	3,171	3,171	3,171	3,171	3,171	3,171	3,171	3,171	3,171	3,171	3,171	3,169	38,050	
						5: RECURSOS DETERMINADOS																		
						5.23	3,171	3,171	3,171	3,171	3,171	3,171	3,171	3,171	3,171	3,171	3,171	3,171	3,171	3,171	3,171	3,169	38,050	
2022	Fisico			1	1	1	1	1	1	1	1	1	1	1	1	1	1	12						
	Costeo S/.	3,171	3,171	3,171	3,171	3,171	3,171	3,171	3,171	3,171	3,171	3,171	3,171	3,171	3,171	3,171	3,169	38,050						
	5: RECURSOS DETERMINADOS																							
	5.23	3,171	3,171	3,171	3,171	3,171	3,171	3,171	3,171	3,171	3,171	3,171	3,171	3,171	3,171	3,171	3,169	38,050						
	Fisico			1	1	1	1	1	1	1	1	1	1	1	1	1	1	12						
	Costeo S/.	3,171	3,171	3,171	3,171	3,171	3,171	3,171	3,171	3,171	3,171	3,171	3,171	3,171	3,171	3,171	3,169	38,050						

Costeo Total Año 1 S/.	38,050
Costeo Total Año 2 S/.	38,050
Costeo Total Año 3 S/.	38,050



ANEXO B-4: POI MULTIANUAL CON PROGRAMACION FISICA Y DE COSTEO

PERIODO PEI: 2020-2022
 NIVEL DE GOBIERNO: LOCAL
 SECTOR: 00 - MUNICIPALIDADES
 PLIEGO: 000 - MUNICIPALIDADES
 UNIDAD EJECUTORA: 300649 - MUNICIPALIDAD PROVINCIAL DE SAN MIGUEL
 CENTRO DE COSTO: 10 - OFICINA DE PLANIFICACION, PRESUPUESTO Y MODERNIZACION

CATEGORIA PRESUPUESTAL: ACCIONES CENTRALES
 PROGRAMA PRESUPUESTAL: 9001 - ACCIONES CENTRALES
 PRODUCTO / PROYECTO: 3999999 - SIN PRODUCTO
 NOTAS:

FUNCION: 03 - PLANEAMIENTO, GESTION Y RESERVA DE CONTINGENCIA
 DIV. FUNCIONAL: 004 - PLANEAMIENTO GUBERNAMENTAL
 GRUPO FUNCIONAL: 0005 - PLANEAMIENTO INSTITUCIONAL

OEI. 09 IMPULSAR LA MODERNIZACIÓN DEL GOBIERNO LOCAL CON LA PARTICIPACIÓN DE LA SOCIEDAD CIVIL

AEI. 09.01 ASESORAMIENTO INSTITUCIONAL OPORTUNO PARA UNA GESTIÓN MUNICIPALIDAD EFICIENTE

Cód.	Actividad Operativa / Inversiones	Ubigeo	U.M.	Prioridad	Período Multianual	Meta Física / FF	Générico gasto	Meta	PROGRAMACION MENSUAL												Total Anual								
									1	2	3	4	5	6	7	8	9	10	11	12									
AO 01	ACCIONES DE PLANEAMIENTO Y PRESUPUESTO	0811	ACCION	1	2020	Fiscal			1	1	1	1	1	1	1	1	1	1	1	1	1	12							
						Costeo S/.	11,890	11,890	11,890	11,890	11,890	11,890	11,890	11,890	11,890	11,890	11,890	11,890	11,890	11,890	11,890	11,890	11,890	11,890	11,890	142,680			
						5: RECURSOS DETERMINADOS																							
						5.23	11,890	11,890	11,890	11,890	11,890	11,890	11,890	11,890	11,890	11,890	11,890	11,890	11,890	11,890	11,890	11,890	11,890	11,890	11,890	11,890	142,680		
						Fiscal							1	1	1	1	1	1	1	1	1	1	1	1	1	1	1	12	
						Costeo S/.	11,890	11,890	11,890	11,890	11,890	11,890	11,890	11,890	11,890	11,890	11,890	11,890	11,890	11,890	11,890	11,890	11,890	11,890	11,890	11,890	11,890	11,890	142,680
					2021	5: RECURSOS DETERMINADOS																							
						5.23	11,890	11,890	11,890	11,890	11,890	11,890	11,890	11,890	11,890	11,890	11,890	11,890	11,890	11,890	11,890	11,890	11,890	11,890	11,890	11,890	11,890	142,680	
						Fiscal							1	1	1	1	1	1	1	1	1	1	1	1	1	1	1	1	12
						Costeo S/.	11,890	11,890	11,890	11,890	11,890	11,890	11,890	11,890	11,890	11,890	11,890	11,890	11,890	11,890	11,890	11,890	11,890	11,890	11,890	11,890	11,890	11,890	142,680
						5: RECURSOS DETERMINADOS																							
						5.23	11,890	11,890	11,890	11,890	11,890	11,890	11,890	11,890	11,890	11,890	11,890	11,890	11,890	11,890	11,890	11,890	11,890	11,890	11,890	11,890	11,890	11,890	142,680
2022	Fiscal							1	1	1	1	1	1	1	1	1	1	1	1	1	1	1	1	12					
	Costeo S/.	11,890	11,890	11,890	11,890	11,890	11,890	11,890	11,890	11,890	11,890	11,890	11,890	11,890	11,890	11,890	11,890	11,890	11,890	11,890	11,890	11,890	11,890	142,680					
	5: RECURSOS DETERMINADOS																												
	5.23	11,890	11,890	11,890	11,890	11,890	11,890	11,890	11,890	11,890	11,890	11,890	11,890	11,890	11,890	11,890	11,890	11,890	11,890	11,890	11,890	11,890	11,890	142,680					
	Fiscal																												
	Costeo S/.	11,890	11,890	11,890	11,890	11,890	11,890	11,890	11,890	11,890	11,890	11,890	11,890	11,890	11,890	11,890	11,890	11,890	11,890	11,890	11,890	11,890	11,890	142,680					

Costeo Total Año 1 S/ 142,680
 Costeo Total Año 2 S/ 142,680
 Costeo Total Año 3 S/ 142,680



ANEXO B-4: POI MULTIANUAL CON PROGRAMACION FISICA Y DE COSTEO

PERIODO PEI: 2020-2022
 NIVEL DE GOBIERNO: LOCAL
 SECTOR: 00 - MUNICIPALIDADES
 PLIEGO: 000 - MUNICIPALIDADES
 UNIDAD EJECUTORA: 300849 - MUNICIPALIDAD PROVINCIAL DE SAN MIGUEL
 CENTRO DE COSTO: 11 - GERENCIA DE ADMINISTRACION Y FINANZAS

CATEGORIA PRESUPUESTAL: ACCIONES CENTRALES
 PROGRAMA PRESUPUESTAL: 9001 - ACCIONES CENTRALES
 PRODUCTO / PROYECTO: 3999999 - SIN PRODUCTO
 NOTAS:

FUNCION: 03 - PLANEAMIENTO, GESTION Y RESERVA DE CONTINGENCIA
 DIV. FUNCIONAL: 008 - GESTION
 GRUPO FUNCIONAL: 0008 - ASESORAMIENTO Y APOYO

OEI. 09 IMPULSAR LA MODERNIZACIÓN DEL GOBIERNO LOCAL CON LA PARTICIPACIÓN DE LA SOCIEDAD CIVIL

AEI. 09.01 ASESORAMIENTO INSTITUCIONAL OPORTUNO PARA UNA GESTIÓN MUNICIPALIDAD EFICIENTE

Cód.	Actividad Operativa / Inversiones	Úbigeo	U.M.	Prioridad	Período Multianual	Meta Física / FF	Générica gasto	Meta	PROGRAMACION MENSUAL												Total Anual						
									1	2	3	4	5	6	7	8	9	10	11	12							
AO 01	DIRIGIR EL PROCESO ADMINISTRATIVO	0811	ACCION	1	2020	Físico			1	1	1	1	1	1	1	1	1	1	1	1	1	12					
						Costeo S/.	600	600	600	600	600	600	600	600	600	600	600	600	600	600	600	600	600	600	7,200		
						5: RECURSOS DETERMINADOS																					
						5.23	600	600	600	600	600	600	600	600	600	600	600	600	600	600	600	600	600	600	600	7,200	
						Físico							1	1	1	1	1	1	1	1	1	1	1	1	1	1	12
						Costeo S/.	600	600	600	600	600	600	600	600	600	600	600	600	600	600	600	600	600	600	600	600	7,200
					2021	5: RECURSOS DETERMINADOS																					
						5.23	600	600	600	600	600	600	600	600	600	600	600	600	600	600	600	600	600	600	600	600	7,200
						Físico							1	1	1	1	1	1	1	1	1	1	1	1	1	1	12
						Costeo S/.	600	600	600	600	600	600	600	600	600	600	600	600	600	600	600	600	600	600	600	600	7,200
						5: RECURSOS DETERMINADOS																					
						5.23	600	600	600	600	600	600	600	600	600	600	600	600	600	600	600	600	600	600	600	600	7,200
2022	Físico							1	1	1	1	1	1	1	1	1	1	1	1	1	1	12					
	Costeo S/.	600	600	600	600	600	600	600	600	600	600	600	600	600	600	600	600	600	600	600	600	7,200					
	5: RECURSOS DETERMINADOS																										
	5.23	600	600	600	600	600	600	600	600	600	600	600	600	600	600	600	600	600	600	600	600	7,200					
	Físico							1	1	1	1	1	1	1	1	1	1	1	1	1	1	12					
	Costeo S/.	600	600	600	600	600	600	600	600	600	600	600	600	600	600	600	600	600	600	600	600	7,200					

Costeo Total Año 1 S/	7,200
Costeo Total Año 2 S/	7,200
Costeo Total Año 3 S/	7,200

ANEXO B-4: POI MULTIANUAL CON PROGRAMACION FISICA Y DE COSTEO

PERIODO PEI: 2020-2022
 NIVEL DE GOBIERNO: LOCAL
 SECTOR: 00 - MUNICIPALIDADES
 PLIEGO: 000 - MUNICIPALIDADES
 UNIDAD EJECUTORA: 300649 - MUNICIPALIDAD PROVINCIAL DE SAN MIGUEL
 CENTRO DE COSTO: 12 - SUB GERENCIA DE RECURSOS HUMANOS

CATEGORIA PRESUPUESTAL: ACCIONES CENTRALES
 PROGRAMA PRESUPUESTAL: 9001 - ACCIONES CENTRALES
 PRODUCTO / PROYECTO: 3999999 - SIN PRODUCTO
 NOTAS:

FUNCION: 03 - PLANEAMIENTO, GESTION Y RESERVA DE CONTINGENCIA
 DIV. FUNCIONAL: 006 - GESTIÓN
 GRUPO FUNCIONAL: 0011 - PREPARACION Y PERFECCIONAMIENTO DE RECURSOS HUMANOS



OEI. 09 IMPULSAR LA MODERNIZACIÓN DEL GOBIERNO LOCAL CON LA PARTICIPACIÓN DE LA SOCIEDAD CIVIL

AEI. 09.01 ASESORAMIENTO INSTITUCIONAL OPORTUNO PARA UNA GESTIÓN MUNICIPALIDAD EFICIENTE

Cód.	Actividad Operativa / Inversiones	Úbigeo	U.M.	Prioridad	Período Multianual	Meta Física / FF	Generica gasto	Meta	PROGRAMACION MENSUAL												Total Anual					
									1	2	3	4	5	6	7	8	9	10	11	12						
AO 01	OBLIGACIONES PREVISIONALES	0611	ACCION	1	2020	Fisico			1	1	1	1	1	1	1	1	1	1	1	1	12					
						Costeo S/.	105,715	105,715	105,715	105,715	105,715	105,715	105,715	105,715	105,715	105,715	105,715	105,715	105,715	105,715	105,715	105,715	105,715	1,268,588		
						2: RECURSOS DIRECTAMENTE RECAUDADOS																				
						5.23	16,200	16,200	16,200	16,200	16,200	16,200	16,200	16,200	16,200	16,200	16,200	16,200	16,200	16,200	16,200	16,200	16,200	194,400		
						5: RECURSOS DETERMINADOS																				
						5.21	55,682	55,682	55,682	55,682	55,682	55,682	55,682	55,682	55,682	55,682	55,682	55,682	55,682	55,682	55,682	55,682	55,682	55,682	668,188	
						5.22	833	833	833	833	833	833	833	833	833	833	833	833	833	833	833	833	833	833	837	10,000
						5.23	33,000	33,000	33,000	33,000	33,000	33,000	33,000	33,000	33,000	33,000	33,000	33,000	33,000	33,000	33,000	33,000	33,000	33,000	396,000	
						Fisico	1	1	1	1	1	1	1	1	1	1	1	1	1	1	1	1	1	1	1	12
						Costeo S/.	105,715	105,715	105,715	105,715	105,715	105,715	105,715	105,715	105,715	105,715	105,715	105,715	105,715	105,715	105,715	105,715	105,715	105,715	105,715	1,268,588
						2: RECURSOS DIRECTAMENTE RECAUDADOS																				
						5.23	16,200	16,200	16,200	16,200	16,200	16,200	16,200	16,200	16,200	16,200	16,200	16,200	16,200	16,200	16,200	16,200	16,200	16,200	194,400	
					5: RECURSOS DETERMINADOS																					
					5.21	55,682	55,682	55,682	55,682	55,682	55,682	55,682	55,682	55,682	55,682	55,682	55,682	55,682	55,682	55,682	55,682	55,682	55,682	55,682	668,188	
					5.22	833	833	833	833	833	833	833	833	833	833	833	833	833	833	833	833	833	833	837	10,000	
					5.23	33,000	33,000	33,000	33,000	33,000	33,000	33,000	33,000	33,000	33,000	33,000	33,000	33,000	33,000	33,000	33,000	33,000	33,000	396,000		
					Fisico	1	1	1	1	1	1	1	1	1	1	1	1	1	1	1	1	1	1	1	12	
					Costeo S/.	105,715	105,715	105,715	105,715	105,715	105,715	105,715	105,715	105,715	105,715	105,715	105,715	105,715	105,715	105,715	105,715	105,715	105,715	105,715	1,268,588	
					2: RECURSOS DIRECTAMENTE RECAUDADOS																					
					5.23	16,200	16,200	16,200	16,200	16,200	16,200	16,200	16,200	16,200	16,200	16,200	16,200	16,200	16,200	16,200	16,200	16,200	16,200	194,400		
					5: RECURSOS DETERMINADOS																					
					5.21	55,682	55,682	55,682	55,682	55,682	55,682	55,682	55,682	55,682	55,682	55,682	55,682	55,682	55,682	55,682	55,682	55,682	55,682	55,682	668,188	
					5.22	833	833	833	833	833	833	833	833	833	833	833	833	833	833	833	833	833	833	837	10,000	
					5.23	33,000	33,000	33,000	33,000	33,000	33,000	33,000	33,000	33,000	33,000	33,000	33,000	33,000	33,000	33,000	33,000	33,000	33,000	396,000		

Costeo Total Año 1 S/ 1,268,588
 Costeo Total Año 2 S/ 1,268,588
 Costeo Total Año 3 S/ 1,268,588



ANEXO B-4: POI MULTIANUAL CON PROGRAMACION FISICA Y DE COSTEO

PERIODO PEI: 2020-2022
 NIVEL DE GOBIERNO: LOCAL
 SECTOR: 00 - MUNICIPALIDADES
 PLIEGO: 000 - MUNICIPALIDADES
 UNIDAD EJECUTORA: 300849 - MUNICIPALIDAD PROVINCIAL DE SAN MIGUEL
 CENTRO DE COSTO: 12 - SUB GERENCIA DE RECURSOS HUMANOS

CATEGORIA PRESUPUESTAL: ASIGNACIONES PRESUPUESTARIAS QUE NO RESULTAN EN PRODUCTOS
 PROGRAMA PRESUPUESTAL: 9002 - ASIGNACIONES PRESUPUESTARIAS QUE NO RESULTAN EN PRODUCTOS
 PRODUCTO / PROYECTO: 3999999 - SIN PRODUCTO
 NOTAS:

FUNCION: 24 - PREVISION SOCIAL
 DIV. FUNCIONAL: 052 - PREVISION SOCIAL
 GRUPO FUNCIONAL: 0116 - SISTEMAS DE PENSIONES

OEI. 09 IMPULSAR LA MODERNIZACIÓN DEL GOBIERNO LOCAL CON LA PARTICIPACIÓN DE LA SOCIEDAD CIVIL

AEI. 09.01 ASESORAMIENTO INSTITUCIONAL OPORTUNO PARA UNA GESTIÓN MUNICIPALIDAD EFICIENTE

Cód.	Actividad Operativa / Inversiones	Ubigeo	D.M.	Prioridad	Periodo Multianual	Meta Básica / FF	Gerencia gasto	Meta	PROGRAMACION MENSUAL												Total Anual						
									1	2	3	4	5	6	7	8	9	10	11	12							
AO 01	OBLIGACIONES PREVISIONALES	0611	BENEFICIARIO	6	2020	Fisico		1	1	1	1	1	1	1	1	1	1	1	1	1	12						
						Costeo Sr.	6,407	6,407	6,407	6,407	6,407	6,407	6,407	6,407	6,407	6,407	6,407	6,407	6,407	6,407	6,407	6,407	6,407	6,407	76,884		
						5.22	6,407	6,407	6,407	6,407	6,407	6,407	6,407	6,407	6,407	6,407	6,407	6,407	6,407	6,407	6,407	6,407	6,407	6,407	6,407	76,884	
						Fisico		1	1	1	1	1	1	1	1	1	1	1	1	1	1	1	1	1	1	12	
						Costeo Sr.	6,407	6,407	6,407	6,407	6,407	6,407	6,407	6,407	6,407	6,407	6,407	6,407	6,407	6,407	6,407	6,407	6,407	6,407	6,407	6,407	76,884
						5.22	6,407	6,407	6,407	6,407	6,407	6,407	6,407	6,407	6,407	6,407	6,407	6,407	6,407	6,407	6,407	6,407	6,407	6,407	6,407	6,407	76,884
					2021	Fisico		1	1	1	1	1	1	1	1	1	1	1	1	1	1	1	1	1	1	12	
						Costeo Sr.	6,407	6,407	6,407	6,407	6,407	6,407	6,407	6,407	6,407	6,407	6,407	6,407	6,407	6,407	6,407	6,407	6,407	6,407	6,407	6,407	76,884
						5.22	6,407	6,407	6,407	6,407	6,407	6,407	6,407	6,407	6,407	6,407	6,407	6,407	6,407	6,407	6,407	6,407	6,407	6,407	6,407	6,407	76,884
						Fisico		1	1	1	1	1	1	1	1	1	1	1	1	1	1	1	1	1	1	1	12
						Costeo Sr.	6,407	6,407	6,407	6,407	6,407	6,407	6,407	6,407	6,407	6,407	6,407	6,407	6,407	6,407	6,407	6,407	6,407	6,407	6,407	6,407	76,884
						5.22	6,407	6,407	6,407	6,407	6,407	6,407	6,407	6,407	6,407	6,407	6,407	6,407	6,407	6,407	6,407	6,407	6,407	6,407	6,407	6,407	76,884
2022	Fisico		1	1	1	1	1	1	1	1	1	1	1	1	1	1	1	1	1	1	1	12					
	Costeo Sr.	6,407	6,407	6,407	6,407	6,407	6,407	6,407	6,407	6,407	6,407	6,407	6,407	6,407	6,407	6,407	6,407	6,407	6,407	6,407	6,407	76,884					
	5.22	6,407	6,407	6,407	6,407	6,407	6,407	6,407	6,407	6,407	6,407	6,407	6,407	6,407	6,407	6,407	6,407	6,407	6,407	6,407	6,407	76,884					
	Fisico		1	1	1	1	1	1	1	1	1	1	1	1	1	1	1	1	1	1	1	12					
	Costeo Sr.	6,407	6,407	6,407	6,407	6,407	6,407	6,407	6,407	6,407	6,407	6,407	6,407	6,407	6,407	6,407	6,407	6,407	6,407	6,407	6,407	76,884					
	5.22	6,407	6,407	6,407	6,407	6,407	6,407	6,407	6,407	6,407	6,407	6,407	6,407	6,407	6,407	6,407	6,407	6,407	6,407	6,407	6,407	6,407	76,884				

Costeo Total Año 1 Sr.	76,884
Costeo Total Año 2 Sr.	76,884
Costeo Total Año 3 Sr.	76,884



ANEXO B-4: POI MULTIANUAL CON PROGRAMACION FISICA Y DE COSTEO

PERIODO PEI: 2020-2022
 NIVEL DE GOBIERNO: LOCAL
 SECTOR: 00 - MUNICIPALIDADES
 PLIEGO: 000 - MUNICIPALIDADES
 UNIDAD EJECUTORA: 300849 - MUNICIPALIDAD PROVINCIAL DE SAN MIGUEL
 CENTRO DE COSTO: 13 - SUB GERENCIA DE LOGISTICA Y CONTROL PATRIMONIAL

CATEGORIA PRESUPUESTAL: ACCIONES CENTRALES
 PROGRAMA PRESUPUESTAL: 9001 - ACCIONES CENTRALES
 PRODUCTO / PROYECTO: 3009999 - SIN PRODUCTO
 NOTAS:

FUNCION: 03 - PLANEAMIENTO, GESTION Y RESERVA DE CONTINGENCIA
 DIV. FUNCIONAL: 008 - GESTION
 GRUPO FUNCIONAL: 0008 - ASESORAMIENTO Y APOYO

DEL 09 IMPULSAR LA MODERNIZACIÓN DEL GOBIERNO LOCAL CON LA PARTICIPACIÓN DE LA SOCIEDAD CIVIL

AEI. 09.01 ASESORAMIENTO INSTITUCIONAL OPORTUNO PARA UNA GESTIÓN MUNICIPALIDAD EFICIENTE

Cód.	Actividad Operativa / Invervalores	Úbigo	U.M.	Prioridad	Periodo Multianual	Meta Física / PP	Genérica gasto	Meta	PROGRAMACION MENSUAL												Total Anual		
									1	2	3	4	5	6	7	8	9	10	11	12			
AO 01	ATENCION OPORTUNA AL AREA USUARIA Y PROVEEDORES	0511	ACCION	1	2020	Físico		1	1	1	1	1	1	1	1	1	1	1	1	12			
						Costeo Si.	2,750	2,750	2,750	2,750	2,750	2,750	2,750	2,750	2,750	2,750	2,750	2,750	2,750	2,750	2,750	33,000	
						5: RECURSOS DETERMINADOS																	
						5.23	2,750	2,750	2,750	2,750	2,750	2,750	2,750	2,750	2,750	2,750	2,750	2,750	2,750	2,750	2,750	33,000	
						Físico		1	1	1	1	1	1	1	1	1	1	1	1	1	1	1	12
						Costeo Si.	2,750	2,750	2,750	2,750	2,750	2,750	2,750	2,750	2,750	2,750	2,750	2,750	2,750	2,750	2,750	2,750	33,000
					2021	5: RECURSOS DETERMINADOS																	
						5.23	2,750	2,750	2,750	2,750	2,750	2,750	2,750	2,750	2,750	2,750	2,750	2,750	2,750	2,750	2,750	33,000	
						Físico		1	1	1	1	1	1	1	1	1	1	1	1	1	1	1	12
						Costeo Si.	2,750	2,750	2,750	2,750	2,750	2,750	2,750	2,750	2,750	2,750	2,750	2,750	2,750	2,750	2,750	2,750	33,000
						5: RECURSOS DETERMINADOS																	
						5.23	2,750	2,750	2,750	2,750	2,750	2,750	2,750	2,750	2,750	2,750	2,750	2,750	2,750	2,750	2,750	2,750	33,000
2022	Físico		1	1	1	1	1	1	1	1	1	1	1	1	1	1	1	12					
	Costeo Si.	2,750	2,750	2,750	2,750	2,750	2,750	2,750	2,750	2,750	2,750	2,750	2,750	2,750	2,750	2,750	2,750	33,000					
	5: RECURSOS DETERMINADOS																						
	5.23	2,750	2,750	2,750	2,750	2,750	2,750	2,750	2,750	2,750	2,750	2,750	2,750	2,750	2,750	2,750	2,750	33,000					
	Físico		1	1	1	1	1	1	1	1	1	1	1	1	1	1	1	12					
	Costeo Si.	2,750	2,750	2,750	2,750	2,750	2,750	2,750	2,750	2,750	2,750	2,750	2,750	2,750	2,750	2,750	2,750	33,000					

Costeo Total Año 1 Si.	33,000
Costeo Total Año 2 Si.	33,000
Costeo Total Año 3 Si.	33,000

ANEXO B-4: POI MULTIANUAL CON PROGRAMACION FISICA Y DE COSTEO

PERIODO PEI: 2020-2022
 NIVEL DE GOBIERNO: LOCAL
 SECTOR: 00 - MUNICIPALIDADES
 PLIEGO: 000 - MUNICIPALIDADES
 UNIDAD EJECUTORA: 300649 - MUNICIPALIDAD PROVINCIAL DE SAN MIGUEL
 CENTRO DE COSTO: 14 - SUB GERENCIA DE INFORMATICA Y ESTADISTICA

CATEGORIA PRESUPUESTAL: ACCIONES CENTRALES
 PROGRAMA PRESUPUESTAL: 0001 - ACCIONES CENTRALES
 PRODUCTO / PROYECTO: 3999999 - SIN PRODUCTO
 NOTAS:

FUNCION: 03 - PLANEAMIENTO, GESTION Y RESERVA DE CONTINGENCIA
 DIV. FUNCIONAL: 006 - GESTION
 GRUPO FUNCIONAL: 0008 - ASESORAMIENTO Y APOYO

OEI. 09 IMPULSAR LA MODERNIZACIÓN DEL GOBIERNO LOCAL CON LA PARTICIPACIÓN DE LA SOCIEDAD CIVIL

AEI. 09.01 ASESORAMIENTO INSTITUCIONAL OPORTUNO PARA UNA GESTIÓN MUNICIPALIDAD EFICIENTE

Cód.	Actividad Operativa / Inversiones	Úbigeo	U.M.	Prioridad	Periodo Multianual	Meta Base / Pf	Generica gasto	Meta	PROGRAMACIÓN MENSUAL												Total Anual			
									1	2	3	4	5	6	7	8	9	10	11	12				
AO 01	IMPLEMENTAR EL SISTEMA DE SOPORTE TECNICO Y ADMINISTRATIVO	0611	ACCION	1	2020	Fisico		1	1	1	1	1	1	1	1	1	1	1	1	12				
						Costeo S/.	2,845	2,845	2,845	2,845	2,845	2,845	2,845	2,845	2,845	2,845	2,845	2,845	2,845	2,845	2,850	34,145		
						5: RECURSOS DETERMINADOS																		
						5.23	2,845	2,845	2,845	2,845	2,845	2,845	2,845	2,845	2,845	2,845	2,845	2,845	2,845	2,845	2,850	34,145		
						Fisico	1	1	1	1	1	1	1	1	1	1	1	1	1	1	1	1	12	
						Costeo S/.	2,845	2,845	2,845	2,845	2,845	2,845	2,845	2,845	2,845	2,845	2,845	2,845	2,845	2,845	2,850	34,145		
					2021	5: RECURSOS DETERMINADOS																		
						5.23	2,845	2,845	2,845	2,845	2,845	2,845	2,845	2,845	2,845	2,845	2,845	2,845	2,845	2,845	2,850	34,145		
						Fisico	1	1	1	1	1	1	1	1	1	1	1	1	1	1	1	1	12	
						Costeo S/.	2,845	2,845	2,845	2,845	2,845	2,845	2,845	2,845	2,845	2,845	2,845	2,845	2,845	2,845	2,850	34,145		
						5: RECURSOS DETERMINADOS																		
						5.23	2,845	2,845	2,845	2,845	2,845	2,845	2,845	2,845	2,845	2,845	2,845	2,845	2,845	2,845	2,850	34,145		
2022	Fisico	1	1	1	1	1	1	1	1	1	1	1	1	1	1	1	1	12						
	Costeo S/.	2,845	2,845	2,845	2,845	2,845	2,845	2,845	2,845	2,845	2,845	2,845	2,845	2,845	2,845	2,845	2,850	34,145						
	5: RECURSOS DETERMINADOS																							
	5.23	2,845	2,845	2,845	2,845	2,845	2,845	2,845	2,845	2,845	2,845	2,845	2,845	2,845	2,845	2,850	34,145							
	Fisico	1	1	1	1	1	1	1	1	1	1	1	1	1	1	1	1	12						
	Costeo S/.	2,845	2,845	2,845	2,845	2,845	2,845	2,845	2,845	2,845	2,845	2,845	2,845	2,845	2,845	2,850	34,145							

Costeo Total Año 1 S/	34,145
Costeo Total Año 2 S/	34,145
Costeo Total Año 3 S/	34,145

ANEXO B-4: POI MULTIANUAL CON PROGRAMACION FISICA Y DE COSTEO

PERIODO PEI: 2020-2022
 NIVEL DE GOBIERNO: LOCAL
 SECTOR: 00 - MUNICIPALIDADES
 PLIEGO: 000 - MUNICIPALIDADES
 UNIDAD EJECUTORA: 300649 - MUNICIPALIDAD PROVINCIAL DE SAN MIGUEL
 CENTRO DE COSTO: 15 - SUB GERENCIA DE ADMINISTRACION TRIBUTARIA



CATEGORIA PRESUPUESTAL: ASIGNACIONES PRESUPUESTARIAS QUE NO RESULTAN EN PRODUCTOS
 PROGRAMA PRESUPUESTAL: 9002 - ASIGNACIONES PRESUPUESTARIAS QUE NO RESULTAN EN PRODUCTOS
 PRODUCTO / PROYECTO: 3999999 - SIN PRODUCTO
 NOTAS:

FUNCION: 03 - PLANEAMIENTO, GESTION Y RESERVA DE CONTINGENCIA
 DIV. FUNCIONAL: 007 - RECAUDACION
 GRUPO FUNCIONAL: 0013 - RECAUDACION

OEI. 09 IMPULSAR LA MODERNIZACIÓN DEL GOBIERNO LOCAL CON LA PARTICIPACIÓN DE LA SOCIEDAD CIVIL

AEI. 09.01 ASESORAMIENTO INSTITUCIONAL OPORTUNO PARA UNA GESTIÓN MUNICIPALIDAD EFICIENTE

Cód.	Actividad Operativa / Inversiones	Ubigeo	U.M.	Prioridad	Periodo Multianual	Meta Fisica / PP	Generado gasto	Meta	PROGRAMACION MENSUAL												Total Anual										
									1	2	3	4	5	6	7	8	9	10	11	12											
AO 01	DISEÑO Y FORMULACION DE PROYECTO DE ORDENANZA DE ARBITRIOS	0611	DOCUMENTO	5	2020	Fisico													1	1											
						Costeo S/.	0	0	0	0	0	0	0	0	0	0	0	0	0	0	0	0	0	0	1,000						
						5: RECURSOS DETERMINADOS																									
						5.23																						1,000			
						Fisico																							1,000		
						Costeo S/.	0	0	0	0	0	0	0	0	0	0	0	0	0	0	0	0	0	0	0	0	0	0	1,000		
					2021	Fisico																							1,000		
						Costeo S/.	0	0	0	0	0	0	0	0	0	0	0	0	0	0	0	0	0	0	0	0	0	0	1,000		
						5: RECURSOS DETERMINADOS																									
						5.23																								1,000	
						Fisico																								1,000	
						Costeo S/.	0	0	0	0	0	0	0	0	0	0	0	0	0	0	0	0	0	0	0	0	0	0	0	1,000	
2022	Fisico																								1,000						
	Costeo S/.	0	0	0	0	0	0	0	0	0	0	0	0	0	0	0	0	0	0	0	0	0	0	0	1,000						
	5: RECURSOS DETERMINADOS																														
	5.23																									1,000					
	Fisico	1	1	1	1	1	1	1	1	1	1	1	1	1	1	1	1	1	1	1	1	1	1	1	12						
	Costeo S/.	10,333	10,333	10,333	10,333	10,333	10,333	10,333	10,333	10,333	10,333	10,333	10,333	10,333	10,333	10,333	10,333	10,333	10,333	10,333	10,333	10,333	10,333	10,336	123,999						
AO 02	GESTIÓN DE COBRANZAS	0611	ACCION	1	2020	Fisico	1	1	1	1	1	1	1	1	1	1	1	1	1	1	1	1	1	1	1	12					
						Costeo S/.	10,333	10,333	10,333	10,333	10,333	10,333	10,333	10,333	10,333	10,333	10,333	10,333	10,333	10,333	10,333	10,333	10,333	10,333	10,333	10,333	10,336	123,999			
						5: RECURSOS DETERMINADOS																									
						5.23																									
						Fisico	1	1	1	1	1	1	1	1	1	1	1	1	1	1	1	1	1	1	1	1	1	1	1	12	
						Costeo S/.	10,333	10,333	10,333	10,333	10,333	10,333	10,333	10,333	10,333	10,333	10,333	10,333	10,333	10,333	10,333	10,333	10,333	10,333	10,333	10,333	10,333	10,336	123,999		
					2021	Fisico	1	1	1	1	1	1	1	1	1	1	1	1	1	1	1	1	1	1	1	1	1	1	1	12	
						Costeo S/.	10,333	10,333	10,333	10,333	10,333	10,333	10,333	10,333	10,333	10,333	10,333	10,333	10,333	10,333	10,333	10,333	10,333	10,333	10,333	10,333	10,333	10,336	123,999		
						5: RECURSOS DETERMINADOS																									
						5.23																									
						Fisico	1	1	1	1	1	1	1	1	1	1	1	1	1	1	1	1	1	1	1	1	1	1	1	12	
						Costeo S/.	10,333	10,333	10,333	10,333	10,333	10,333	10,333	10,333	10,333	10,333	10,333	10,333	10,333	10,333	10,333	10,333	10,333	10,333	10,333	10,333	10,333	10,336	123,999		
2022	Fisico	1	1	1	1	1	1	1	1	1	1	1	1	1	1	1	1	1	1	1	1	1	1	1	12						
	Costeo S/.	10,333	10,333	10,333	10,333	10,333	10,333	10,333	10,333	10,333	10,333	10,333	10,333	10,333	10,333	10,333	10,333	10,333	10,333	10,333	10,333	10,333	10,336	123,999							
	5: RECURSOS DETERMINADOS																														
	5.23																														
	Fisico	1	1	1	1	1	1	1	1	1	1	1	1	1	1	1	1	1	1	1	1	1	1	1	12						
	Costeo S/.	10,333	10,333	10,333	10,333	10,333	10,333	10,333	10,333	10,333	10,333	10,333	10,333	10,333	10,333	10,333	10,333	10,333	10,333	10,333	10,333	10,333	10,336	123,999							
AO 03	CAMPAÑAS DE BENEFICIOS TRIBUTARIOS	0611	CAMPAÑA	4	2020	Fisico	1	1	1	1	1	1	1	1	1	1	1	1	1	1	1	1	1	1	1	12					
						Costeo S/.	415	415	415	415	415	415	415	415	415	415	415	415	415	415	415	415	415	415	415	415	415	435	5,000		
						5: RECURSOS DETERMINADOS																									
						5.23																									
						Fisico	1	1	1	1	1	1	1	1	1	1	1	1	1	1	1	1	1	1	1	1	1	1	1	12	
						Costeo S/.	415	415	415	415	415	415	415	415	415	415	415	415	415	415	415	415	415	415	415	415	415	415	415	435	5,000
					2021	Fisico	1	1	1	1	1	1	1	1	1	1	1	1	1	1	1	1	1	1	1	1	1	1	1	12	
						Costeo S/.	415	415	415	415	415	415	415	415	415	415	415	415	415	415	415	415	415	415	415	415	415	415	415	435	5,000
						5: RECURSOS DETERMINADOS																									
						5.23																									
						Fisico	1	1	1	1	1	1	1	1	1	1	1	1	1	1	1	1	1	1	1	1	1	1	1	12	
						Costeo S/.	415	415	415	415	415	415	415	415	415	415	415	415	415	415	415	415	415	415	415	415	415	415	415	435	5,000
2022	Fisico	1	1	1	1	1	1	1	1	1	1	1	1	1	1	1	1	1	1	1	1	1	1	1	12						
	Costeo S/.	415	415	415	415	415	415	415	415	415	415	415	415	415	415	415	415	415	415	415	415	415	415	415	435	5,000					
	5: RECURSOS DETERMINADOS																														
	5.23																														
	Fisico	1	1	1	1	1	1	1	1	1	1	1	1	1	1	1	1	1	1	1	1	1	1	1	12						
	Costeo S/.	415	415	415	415	415	415	415	415	415	415	415	415	415	415	415	415	415	415	415	415	415	415	415	435	5,000					
2022	5: RECURSOS DETERMINADOS																														
	5.23																														

ANEXO B-4: POI MULTIANUAL CON PROGRAMACION FISICA Y DE COSTEO

PERIODO PEI: 2020-2022
 NIVEL DE GOBIERNO: LOCAL
 SECTOR: 00 - MUNICIPALIDADES
 FLIEGO: 000 - MUNICIPALIDADES
 UNIDAD EJECUTORA: 300649 - MUNICIPALIDAD PROVINCIAL DE SAN MIGUEL
 CENTRO DE COSTO: 16 - UNIDAD DE DEFENSA CIVIL Y GESTION DE RIESGOS

CATEGORIA PRESUPUESTAL: REDUCCION DE VULNERABILIDAD Y ATENCION DE EMERGENCIAS POR DESASTRE
 PROGRAMA PRESUPUESTAL: 0068 REDUCCION DE VULNERABILIDAD Y ATENCION DE EMERGENCIAS POR DESASTRE
 PRODUCTO / PROYECTO: 3000001 - ACCIONES COMUNES
 NOTAS:

FUNCION: 03 - PLANEAMIENTO, GESTION Y RESERVA DE CONTINGENCIA
 DIV. FUNCIONAL: 006 - GESTIÓN
 GRUPO FUNCIONAL: 0008 - ASESORAMIENTO Y APOYO



OEI. 12 REDUCIR LA VULNERABILIDAD DEL RIESGO ANTE DESASTRES EN EL TERRITORIO DE LA PROVINCIA

AEI. 12.01 CAPACIDAD INSTALADA PARA LA PREPARACIÓN Y RESPUESTA FRENTE A EMERGENCIAS Y DESASTRES

Cód.	Actividad Operativa / Inversiones	Ubigeo	U.M.	Prioridad	Periodo Multianual	Nota Técnica / FF	Generación gasto	Metod	PROGRAMACION MENSUAL												Total Anual					
									1	2	3	4	5	6	7	8	9	10	11	12						
AO 01	ACCIONES DE DEFENSA CIVIL	0611	ACTIVIDAD EFECTUADA	1	2020		Fiscal		1	1	1	1	1	1	1	1	1	1	1	1	12					
							Costeo S/.	4,662	4,662	4,662	4,662	4,662	4,662	4,662	4,662	4,662	4,662	4,662	4,662	4,662	4,662	4,662	4,662	55,945		
							5.21	1,062	1,062	1,062	1,062	1,062	1,062	1,062	1,062	1,062	1,062	1,062	1,062	1,062	1,062	1,062	1,062	1,062	12,745	
							5.23	3,600	3,600	3,600	3,600	3,600	3,600	3,600	3,600	3,600	3,600	3,600	3,600	3,600	3,600	3,600	3,600	3,600	43,200	
							Fiscal		1	1	1	1	1	1	1	1	1	1	1	1	1	1	1	1	12	
							Costeo S/.	4,662	4,662	4,662	4,662	4,662	4,662	4,662	4,662	4,662	4,662	4,662	4,662	4,662	4,662	4,662	4,662	4,662	4,662	55,945
					2021		Fiscal		1	1	1	1	1	1	1	1	1	1	1	1	1	1	1	1	12	
							Costeo S/.	4,662	4,662	4,662	4,662	4,662	4,662	4,662	4,662	4,662	4,662	4,662	4,662	4,662	4,662	4,662	4,662	4,662	4,662	55,945
							5.21	1,062	1,062	1,062	1,062	1,062	1,062	1,062	1,062	1,062	1,062	1,062	1,062	1,062	1,062	1,062	1,062	1,062	1,062	12,745
							5.23	3,600	3,600	3,600	3,600	3,600	3,600	3,600	3,600	3,600	3,600	3,600	3,600	3,600	3,600	3,600	3,600	3,600	3,600	43,200
							Fiscal		1	1	1	1	1	1	1	1	1	1	1	1	1	1	1	1	1	12
							Costeo S/.	4,662	4,662	4,662	4,662	4,662	4,662	4,662	4,662	4,662	4,662	4,662	4,662	4,662	4,662	4,662	4,662	4,662	4,662	4,662
2022		Fiscal		1	1	1	1	1	1	1	1	1	1	1	1	1	1	1	1	12						
		Costeo S/.	4,662	4,662	4,662	4,662	4,662	4,662	4,662	4,662	4,662	4,662	4,662	4,662	4,662	4,662	4,662	4,662	4,662	4,662	55,945					
		5.21	1,062	1,062	1,062	1,062	1,062	1,062	1,062	1,062	1,062	1,062	1,062	1,062	1,062	1,062	1,062	1,062	1,062	1,062	12,745					
		5.23	3,600	3,600	3,600	3,600	3,600	3,600	3,600	3,600	3,600	3,600	3,600	3,600	3,600	3,600	3,600	3,600	3,600	3,600	43,200					
		Fiscal		1	1	1	1	1	1	1	1	1	1	1	1	1	1	1	1	1	12					
		Costeo S/.	4,662	4,662	4,662	4,662	4,662	4,662	4,662	4,662	4,662	4,662	4,662	4,662	4,662	4,662	4,662	4,662	4,662	4,662	4,662	55,945				

Costeo Total Año 1 S/.	55,945
Costeo Total Año 2 S/.	55,945
Costeo Total Año 3 S/.	55,945



CATEGORIA PRESUPUESTAL: REDUCCION DE VULNERABILIDAD Y ATENCION DE EMERGENCIAS POR DESASTRES
 PROGRAMA PRESUPUESTAL: 0068 - REDUCCION DE VULNERABILIDAD Y ATENCION DE EMERGENCIAS POR DESASTRES
 PRODUCTO / PROYECTO: CAPACIDAD INSTALADA PARA LA PREPARACION Y RESPUESTA FRENTE A EMERGENCIAS Y DESASTRES
 NOTAS:

FONDO: ORDEN PUBL. 0068
 DIV. FUNCIONAL: 016 - GESTION DE RIESGOS Y EMERGENCIAS
 GRUPO FUNCIONAL: 0036 - ATENCION INMEDIATA DE DESASTRES

OEI. 12 REDUCIR LA VULNERABILIDAD DEL RIESGO ANTE DESASTRES EN EL TERRITORIO DE LA PROVINCIA

AEI. 12.01 CAPACIDAD INSTALADA PARA LA PREPARACION Y RESPUESTA FRENTE A EMERGENCIAS Y DESASTRES

Cod.	Actividad Operativa / Inversiones	Ubigeo	U.M.	Prioridad	Periodo Multianual	Meta Físico / FF	Generación gasto	PROGRAMACION MENSUAL												Total Anual						
								1	2	3	4	5	6	7	8	9	10	11	12							
AO 01	ADMINISTRACION Y ALMACENAMIENTO DE KITS PARA LA ASISTENCIA FRENTE A EMERGENCIAS Y DESASTRES	0611	KIT	1	2020	Físico		1	1	1	1	1	1	1	1	1	1	1	1	1	12					
						Costeo S/.		5,000	5,000	5,000	5,000	5,000	5,000	5,000	5,000	5,000	5,000	5,000	5,000	5,000	5,000	5,000	5,000	60,000		
						5: RECURSOS DETERMINADOS																				
						5.21			0	0	0	0	0	0	0	0	0	0	0	0	0	0	0	0	0	0
						5.22		5,000	5,000	5,000	5,000	5,000	5,000	5,000	5,000	5,000	5,000	5,000	5,000	5,000	5,000	5,000	5,000	5,000	5,000	60,000
						Físico		1	1	1	1	1	1	1	1	1	1	1	1	1	1	1	1	1	1	12
					2021	Costeo S/.		5,000	5,000	5,000	5,000	5,000	5,000	5,000	5,000	5,000	5,000	5,000	5,000	5,000	5,000	5,000	5,000	5,000	5,000	60,000
						5: RECURSOS DETERMINADOS																				
						5.21			0	0	0	0	0	0	0	0	0	0	0	0	0	0	0	0	0	0
						5.22		5,000	5,000	5,000	5,000	5,000	5,000	5,000	5,000	5,000	5,000	5,000	5,000	5,000	5,000	5,000	5,000	5,000	5,000	60,000
						Físico		1	1	1	1	1	1	1	1	1	1	1	1	1	1	1	1	1	1	12
						Costeo S/.		5,000	5,000	5,000	5,000	5,000	5,000	5,000	5,000	5,000	5,000	5,000	5,000	5,000	5,000	5,000	5,000	5,000	5,000	60,000
2022	5: RECURSOS DETERMINADOS																									
	5.21			0	0	0	0	0	0	0	0	0	0	0	0	0	0	0	0	0	0					
	5.22		5,000	5,000	5,000	5,000	5,000	5,000	5,000	5,000	5,000	5,000	5,000	5,000	5,000	5,000	5,000	5,000	5,000	5,000	60,000					

Costeo Total Año 1 S/	60,000
Costeo Total Año 2 S/	60,000
Costeo Total Año 3 S/	60,000



ANEXO B-4: POI MULTIANUAL CON PROGRAMACION FISICA Y DE COSTEO

PERIODO PEI: 2020-2022
 NIVEL DE GOBIERNO: LOCAL
 SECTOR: 00 - MUNICIPALIDADES
 PLIEGO: 000 - MUNICIPALIDADES
 UNIDAD EJECUTORA: 300649 - MUNICIPALIDAD PROVINCIAL DE SAN MIGUEL
 CENTRO DE COSTO: 17 - GERENCIA DE INFRAESTRUCTURA URBANO Y RURAL

CATEGORIA PRESUPUESTAL: ASIGNACIONES PRESUPUESTARIAS QUE NO RESULTAN EN PRODUCTOS
 PROGRAMA PRESUPUESTAL: 9002 - ASIGNACIONES PRESUPUESTARIAS QUE NO RESULTAN EN PRODUCTOS
 PRODUCTO / PROYECTO: 3999999 - SIN PRODUCTO
 NOTAS:

FUNCION: 03 - PLANEAMIENTO, GESTION Y RESERVA DE CONTINGENCIA
 DIV. FUNCIONAL: 006 - GESTION
 GRUPO FUNCIONAL: 0006 - ASESORAMIENTO Y APOYO

OEI. 09 IMPULSAR LA MODERNIZACIÓN DEL GOBIERNO LOCAL CON LA PARTICIPACIÓN DE LA SOCIEDAD CIVIL

AEI. 09.01 ASESORAMIENTO INSTITUCIONAL OPORTUNO PARA UNA GESTIÓN MUNICIPALIDAD EFICIENTE

Cód.	Actividad Operativa / Inversiones	Ubigeo	U.M.	Prioridad	Periodo Multianual	Meta física / FF	Género gasto	Meta	PROGRAMACION MENSUAL												Total Anual					
									1	2	3	4	5	6	7	8	9	10	11	12						
AO 01	GESTION Y DIRECCION TECNICA DE PROYECTOS	0611	ACCION	1	2020	Físico			1	1	1	1	1	1	1	1	1	1	1	1	12					
						Costeo S/.	12,810	12,810	12,810	12,810	12,810	12,810	12,810	12,810	12,810	12,810	12,810	12,810	12,810	12,810	12,810	12,810	12,809	153,719		
						5: RECURSOS DETERMINADOS																				
						5.23	12,810	12,810	12,810	12,810	12,810	12,810	12,810	12,810	12,810	12,810	12,810	12,810	12,810	12,810	12,810	12,810	12,810	12,809	153,719	
						Físico	1	1	1	1	1	1	1	1	1	1	1	1	1	1	1	1	1	1	12	
						Costeo S/.	12,810	12,810	12,810	12,810	12,810	12,810	12,810	12,810	12,810	12,810	12,810	12,810	12,810	12,810	12,810	12,810	12,810	12,810	12,809	153,719
					2021	5: RECURSOS DETERMINADOS																				
						5.23	12,810	12,810	12,810	12,810	12,810	12,810	12,810	12,810	12,810	12,810	12,810	12,810	12,810	12,810	12,810	12,810	12,810	12,810	12,809	153,719
						Físico	1	1	1	1	1	1	1	1	1	1	1	1	1	1	1	1	1	1	12	
						Costeo S/.	12,810	12,810	12,810	12,810	12,810	12,810	12,810	12,810	12,810	12,810	12,810	12,810	12,810	12,810	12,810	12,810	12,810	12,810	12,809	153,719
						5: RECURSOS DETERMINADOS																				
						5.23	12,810	12,810	12,810	12,810	12,810	12,810	12,810	12,810	12,810	12,810	12,810	12,810	12,810	12,810	12,810	12,810	12,810	12,810	12,809	153,719
2022	Físico	1	1	1	1	1	1	1	1	1	1	1	1	1	1	1	1	1	1	12						
	Costeo S/.	12,810	12,810	12,810	12,810	12,810	12,810	12,810	12,810	12,810	12,810	12,810	12,810	12,810	12,810	12,810	12,810	12,810	12,810	12,809	153,719					
	5: RECURSOS DETERMINADOS																									
	5.23	12,810	12,810	12,810	12,810	12,810	12,810	12,810	12,810	12,810	12,810	12,810	12,810	12,810	12,810	12,810	12,810	12,810	12,810	12,809	153,719					
	Físico	1	1	1	1	1	1	1	1	1	1	1	1	1	1	1	1	1	1	12						
	Costeo S/.	12,810	12,810	12,810	12,810	12,810	12,810	12,810	12,810	12,810	12,810	12,810	12,810	12,810	12,810	12,810	12,810	12,810	12,810	12,809	153,719					

Costeo Total Año 1 S/ 153,719
 Costeo Total Año 2 S/ 153,719
 Costeo Total Año 3 S/ 153,719

ANEXO B-4: POI MULTIANUAL CON PROGRAMACION FISICA Y DE COSTEO

PERIODO PEI: 2020-2022
 NIVEL DE GOBIERNO: LOCAL
 SECTOR: 00 - MUNICIPALIDADES
 PLIEGO: 000 - MUNICIPALIDADES
 UNIDAD EJECUTORA: 300649 - MUNICIPALIDAD PROVINCIAL DE SAN MIGUEL
 CENTRO DE COSTO: 18 - SUB GERENCIA DE PLANEAMIENTO URBANO Y RURAL

CATEGORIA PRESUPUESTAL: ASIGNACIONES PRESUPUESTARIAS QUE NO RESULTAN EN PRODUCTOS
 PROGRAMA PRESUPUESTAL: 9002 - ASIGNACIONES PRESUPUESTARIAS QUE NO RESULTAN EN PRODUCTOS
 PRODUCTO / PROYECTO: 3999999 - SIN PRODUCTO
 NOTAS:

FUNCION: 19 - VIVIENDA Y DESARROLLO URBANO
 DIV. FUNCIONAL: 041 - DESARROLLO URBANO
 GRUPO FUNCIONAL: 0090 - PLANEAMIENTO Y DESARROLLO URBANO Y RURAL



OEI. 10 PROMOVER EL DESARROLLO ORDENADO DEL TERRITORIO EN LA PROVINCIA

AEI. 10.02 IMPLEMENTACION DE PROCESO DE GESTION DEL TERRITORIO

Cód.	Actividad Operativa / Inversiones	Úbigeo	U.M.	Prioridad	Periodo Multianual	Meta física / FF	Generico gasto	Meta	PROGRAMACION MENSUAL												Total Anual			
									1	2	3	4	5	6	7	8	9	10	11	12				
AO 01	SERVICIOS DE CATASTRO	0611	ACCION	1	2020	Fisico			1	1	1	1	1	1	1	1	1	1	1	12				
						Costeo S/.	2,500	2,500	2,500	2,500	2,500	2,500	2,500	2,500	2,500	2,500	2,500	2,500	2,500	2,500	2,500	30,000		
						5: RECURSOS DETERMINADOS																		
						5.23	2,500	2,500	2,500	2,500	2,500	2,500	2,500	2,500	2,500	2,500	2,500	2,500	2,500	2,500	2,500	2,500	30,000	
						Fisico	1	1	1	1	1	1	1	1	1	1	1	1	1	1	1	1	1	12
						Costeo S/.	2,500	2,500	2,500	2,500	2,500	2,500	2,500	2,500	2,500	2,500	2,500	2,500	2,500	2,500	2,500	2,500	2,500	30,000
					2021	5: RECURSOS DETERMINADOS																		
						5.23	2,500	2,500	2,500	2,500	2,500	2,500	2,500	2,500	2,500	2,500	2,500	2,500	2,500	2,500	2,500	2,500	2,500	30,000
						Fisico	1	1	1	1	1	1	1	1	1	1	1	1	1	1	1	1	1	12
						Costeo S/.	2,500	2,500	2,500	2,500	2,500	2,500	2,500	2,500	2,500	2,500	2,500	2,500	2,500	2,500	2,500	2,500	2,500	30,000
						5: RECURSOS DETERMINADOS																		
						5.23	2,500	2,500	2,500	2,500	2,500	2,500	2,500	2,500	2,500	2,500	2,500	2,500	2,500	2,500	2,500	2,500	2,500	30,000
2022	Fisico	1	1	1	1	1	1	1	1	1	1	1	1	1	1	1	1	1	12					
	Costeo S/.	2,500	2,500	2,500	2,500	2,500	2,500	2,500	2,500	2,500	2,500	2,500	2,500	2,500	2,500	2,500	2,500	2,500	30,000					
	5: RECURSOS DETERMINADOS																							
	5.23	2,500	2,500	2,500	2,500	2,500	2,500	2,500	2,500	2,500	2,500	2,500	2,500	2,500	2,500	2,500	2,500	2,500	30,000					
	Fisico	1	1	1	1	1	1	1	1	1	1	1	1	1	1	1	1	1	12					
	Costeo S/.	2,500	2,500	2,500	2,500	2,500	2,500	2,500	2,500	2,500	2,500	2,500	2,500	2,500	2,500	2,500	2,500	2,500	30,000					
2022	5: RECURSOS DETERMINADOS																							
	5.23	2,500	2,500	2,500	2,500	2,500	2,500	2,500	2,500	2,500	2,500	2,500	2,500	2,500	2,500	2,500	2,500	2,500	30,000					

Costeo Total Año 1 S/.	60,000
Costeo Total Año 2 S/.	60,000
Costeo Total Año 3 S/.	30,000



ANEXO B-4: POI MULTIANUAL CON PROGRAMACION FISICA Y DE COSTEO

PERIODO PEI: 2020-2022
 NIVEL DE GOBIERNO: LOCAL
 SECTOR: 00 - MUNICIPALIDADES
 PLIEGO: 000 - MUNICIPALIDADES
 UNIDAD EJECUTORA: 300649 - MUNICIPALIDAD PROVINCIAL DE SAN MIGUEL
 CENTRO DE COSTO: 19 - SUB GERENCIA DE ESTUDIOS Y PROYECTOS

CATEGORIA PRESUPUESTAL: ASIGNACIONES PRESUPUESTARIAS QUE NO RESULTAN EN PRODUCTOS
 PROGRAMA PRESUPUESTAL: 9002 - ASIGNACIONES PRESUPUESTARIAS QUE NO RESULTAN EN PRODUCTOS
 PRODUCTO / PROYECTO: 3999999 - SIN PRODUCTO
 NOTAS:

FUNCION: 03 - PLANEAMIENTO, GESTION Y RESERVA DE CONTINGENCIA
 DIV. FUNCIONAL: 006 - GESTION
 GRUPO FUNCIONAL: 0006 - ASESORAMIENTO Y APOYO

DEI 10 PROMOVER EL DESARROLLO ORDENADO DEL TERRITORIO EN LA PROVINCIA
 AEL 10.02 IMPLEMENTACIÓN DE PROCESO DE GESTIÓN DEL TERRITORIO

Cód.	Actividad Operativa / Inversiones	Ublgao	U.M.	Prioridad	Periodo Multianual	Meta física / FF	Generación gasto	Meta	PROGRAMACIÓN MENSUAL												Total Anual			
									1	2	3	4	5	6	7	8	9	10	11	12				
AO 01	ACCIONES DE ESTUDIOS Y PROYECTOS	0511	ACCION	1	2020	Fisico			1	1	1	1	1	1	1	1	1	1	1	12				
						Costeo S/.	20,000	20,000	20,000	20,000	20,000	20,000	20,000	20,000	20,000	20,000	20,000	20,000	20,000	20,000	240,000			
						5. RECURSOS DETERMINADOS																		
						5.23	11,680	11,680	11,680	11,680	11,680	11,680	11,680	11,680	11,680	11,680	11,680	11,680	11,680	11,680	11,680	140,160		
						6.26	8,320	8,320	8,320	8,320	8,320	8,320	8,320	8,320	8,320	8,320	8,320	8,320	8,320	8,320	8,320	99,840		
						Costeo S/.	20,000	20,000	20,000	20,000	20,000	20,000	20,000	20,000	20,000	20,000	20,000	20,000	20,000	20,000	20,000	240,000		
					2021	Fisico							1	1	1	1	1	1	1	1	1	1	1	12
						Costeo S/.	20,000	20,000	20,000	20,000	20,000	20,000	20,000	20,000	20,000	20,000	20,000	20,000	20,000	20,000	20,000	20,000	240,000	
						5. RECURSOS DETERMINADOS																		
						5.23	11,680	11,680	11,680	11,680	11,680	11,680	11,680	11,680	11,680	11,680	11,680	11,680	11,680	11,680	11,680	140,160		
						6.26	8,320	8,320	8,320	8,320	8,320	8,320	8,320	8,320	8,320	8,320	8,320	8,320	8,320	8,320	8,320	99,840		
						Costeo S/.	20,000	20,000	20,000	20,000	20,000	20,000	20,000	20,000	20,000	20,000	20,000	20,000	20,000	20,000	20,000	240,000		
2022	Fisico							1	1	1	1	1	1	1	1	1	1	1	12					
	Costeo S/.	20,000	20,000	20,000	20,000	20,000	20,000	20,000	20,000	20,000	20,000	20,000	20,000	20,000	20,000	20,000	20,000	240,000						
	5. RECURSOS DETERMINADOS																							
	5.23	11,680	11,680	11,680	11,680	11,680	11,680	11,680	11,680	11,680	11,680	11,680	11,680	11,680	11,680	11,680	140,160							
	6.26	8,320	8,320	8,320	8,320	8,320	8,320	8,320	8,320	8,320	8,320	8,320	8,320	8,320	8,320	8,320	99,840							
	Costeo S/.	20,000	20,000	20,000	20,000	20,000	20,000	20,000	20,000	20,000	20,000	20,000	20,000	20,000	20,000	20,000	240,000							

Costeo Total Año 1 S/ 240,000
 Costeo Total Año 2 S/ 240,000
 Costeo Total Año 3 S/ 240,000

POI MULTIANUAL CON PROGRAMACION FISICA Y DE COSTEO

PERIODO PEI: 2020-2022
 NIVEL DE GOBIERNO: LOCAL
 SECTOR: 00 - MUNICIPALIDADES
 PLIEGO: 000 - MUNICIPALIDADES
 UNIDAD EJECUTORA: 300649 - MUNICIPALIDAD PROVINCIAL DE SAN MIGUEL
 CENTRO DE COSTO: 20 - SUB GERENCIA DE EJECUCION DE OBRAS



AO	COD. IDEA	DESCRIPCION	CATEGORIA	SUBCATEGORIA	AÑO	RECURSOS							COSTEO									
						6.26	FISICO	COSTEO S/.	1	2	3	4	5	6	7	8	9					
AD 03	2380005	MEJORAMIENTO DEL SERVICIO DE EDUCACION INICIAL EN LA IEI GORDILLOS DEL CASERIO GORDILLOS, DISTRITO DE CALQUIS, PROVINCIA DE SAN MIGUEL - CAJAMARCA (INVERSIONES IOARR)	0611	LIQUIDACION	2020	6.26	Fisico	1	1,000								1	2				
							Costeo S/.	1								1,000	2,000					
						6.26		1,000								1	2,000					
							Fisico	1								1,000	2,000					
							Costeo S/.	1,000								1	1,000					
						5: RECURSOS DETERMINADOS																
					2021	6.26	Fisico	1	1,000													
							Costeo S/.	1														
						6.26		1,000														
							Fisico	1														
							Costeo S/.	1,000														
						5: RECURSOS DETERMINADOS																
2022	6.26	Fisico	1	1,000																		
		Costeo S/.	1																			
	6.26		1,000																			
		Fisico	1																			
		Costeo S/.	1,000																			
	5: RECURSOS DETERMINADOS																					
AO 04	58156	REHABILITACION DE LOS AMBIENTES EDUCATIVOS EN LAS INSTITUCIONES EDUCATIVAS DE LA PROVINCIA DE SAN MIGUEL, PROVINCIA DE SAN MIGUEL REGION CAJAMARCA (INVERSIONES IOARR)	0611	OBRA	2020	6.26	Fisico			100,000	100,000	100,000	100,000	1								
							Costeo S/.															
						6.26			100,000	100,000	100,000	100,000										
							Fisico															
							Costeo S/.															
						5: RECURSOS DETERMINADOS																
					2021	6.26	Fisico															
							Costeo S/.															
						6.26																
							Fisico															
							Costeo S/.															
						5: RECURSOS DETERMINADOS																
2022	6.26	Fisico																				
		Costeo S/.																				
	6.26																					
		Fisico																				
		Costeo S/.																				
	5: RECURSOS DETERMINADOS																					

Costeo Total Año 1 S/ 552,000
 Costeo Total Año 2 S/ 2,000
 Costeo Total Año 3 S/ 2,000

ANEXO B-4: POI MULTIANUAL CON PROGRAMACION FISICA Y DE COSTEO

PERIODO PEI: 2020-2022
 NIVEL DE GOBIERNO: LOCAL
 SECTOR: 00 - MUNICIPALIDADES
 PLIEGO: 000 - MUNICIPALIDADES
 UNIDAD EJECUTORA: 300649 - MUNICIPALIDAD PROVINCIAL DE SAN MIGUEL
 CENTRO DE COSTO: 21 - UNIDAD DE MAQUINARIA PESADA

CATEGORIA PRESUPUESTAL: ASIGNACIONES PRESUPUESTARIAS QUE NO RESULTAN EN PRODUCTOS
 PROGRAMA PRESUPUESTAL: 9002 - ASIGNACIONES PRESUPUESTARIAS QUE NO RESULTAN EN PRODUCTOS
 PRODUCTO / PROYECTO: 3999999 - SIN PRODUCTO
 NOTAS:

FUNCION: 03 - PLANEAMIENTO, GESTION Y RESERVA DE CONTINGENCIA
 DIV. FUNCIONAL: 006 - GESTION
 GRUPO FUNCIONAL: 0008 - ASESORAMIENTO Y APOYO

OEI. 09 IMPULSAR LA MODERNIZACIÓN DEL GOBIERNO LOCAL CON LA PARTICIPACIÓN DE LA SOCIEDAD CIVIL

AEI. 09.01 ASESORAMIENTO INSTITUCIONAL OPORTUNO PARA UNA GESTIÓN MUNICIPALIDAD EFICIENTE

Cód.	Actividad Operativa / Inversiones	Ubigeo	U.M.	Prioridad	Periodo Multianual	Meta Física / FF	Generica Gasto	Meta	PROGRAMACIÓN MENSUAL												Total Anual					
									1	2	3	4	5	6	7	8	9	10	11	12						
AO 01	ACCIONES DE REPARACIÓN Y MANTENIMIENTO DE EQUIPO MECÁNICO	0611	ACCION	1	2020	Físico			1	1	1	1	1	1	1	1	1	1	1	1	1	12				
						Costeo S/.	30,000	30,000	30,000	30,000	30,000	30,000	30,000	30,000	30,000	30,000	30,000	30,000	30,000	30,000	30,000	30,000	30,000	360,000		
						5: RECURSOS DETERMINADOS																				
						5.23	30,000	30,000	30,000	30,000	30,000	30,000	30,000	30,000	30,000	30,000	30,000	30,000	30,000	30,000	30,000	30,000	30,000	30,000	360,000	
						Físico	1	1	1	1	1	1	1	1	1	1	1	1	1	1	1	1	1	1	1	12
						Costeo S/.	30,000	30,000	30,000	30,000	30,000	30,000	30,000	30,000	30,000	30,000	30,000	30,000	30,000	30,000	30,000	30,000	30,000	30,000	30,000	360,000
					2021	5: RECURSOS DETERMINADOS																				
						5.23	30,000	30,000	30,000	30,000	30,000	30,000	30,000	30,000	30,000	30,000	30,000	30,000	30,000	30,000	30,000	30,000	30,000	30,000	30,000	360,000
						Físico	1	1	1	1	1	1	1	1	1	1	1	1	1	1	1	1	1	1	1	12
						Costeo S/.	30,000	30,000	30,000	30,000	30,000	30,000	30,000	30,000	30,000	30,000	30,000	30,000	30,000	30,000	30,000	30,000	30,000	30,000	30,000	360,000
						5: RECURSOS DETERMINADOS																				
						5.23	30,000	30,000	30,000	30,000	30,000	30,000	30,000	30,000	30,000	30,000	30,000	30,000	30,000	30,000	30,000	30,000	30,000	30,000	30,000	360,000
2022	Físico	1	1	1	1	1	1	1	1	1	1	1	1	1	1	1	1	1	1	1	12					
	Costeo S/.	30,000	30,000	30,000	30,000	30,000	30,000	30,000	30,000	30,000	30,000	30,000	30,000	30,000	30,000	30,000	30,000	30,000	30,000	30,000	360,000					
	5: RECURSOS DETERMINADOS																									
	5.23	30,000	30,000	30,000	30,000	30,000	30,000	30,000	30,000	30,000	30,000	30,000	30,000	30,000	30,000	30,000	30,000	30,000	30,000	30,000	360,000					
	6.26	0	0	0	0	0	0	0	0	0	0	0	0	0	0	0	0	0	0	0	0					

Costeo Total Año 1 S/ 360,000
 Costeo Total Año 2 S/ 360,000
 Costeo Total Año 3 S/ 360,000

ANEXO B-4: POI MULTIANUAL CON PROGRAMACION FISICA Y DE COSTEO

PERIODO PEI: 2020-2022
 NIVEL DE GOBIERNO: LOCAL
 SECTOR: 00 - MUNICIPALIDADES
 PLIEGO: 000 - MUNICIPALIDADES

UNIDAD EJECUTORA: 300649 - MUNICIPALIDAD PROVINCIAL DE SAN MIGUEL
 CENTRO DE COSTO: 22 - SUB GERENCIA DE SUPERVISIÓN Y LIQUIDACION DE OBRAS

CATEGORIA PRESUPUESTAL: ASIGNACIONES PRESUPUESTARIAS QUE NO RESULTAN EN PRODUCTOS
 PROGRAMA PRESUPUESTAL: 9002 - ASIGNACIONES PRESUPUESTARIAS QUE NO RESULTAN EN PRODUCTOS
 PRODUCTO / PROYECTO: 3999999 - SIN PRODUCTO
 NOTAS:

FUNCION: 03 - PLANEAMIENTO, GESTION Y RESERVA DE CONTINGENCIA
 DIV. FUNCIONAL: 006 - GESTION
 GRUPO FUNCIONAL: 0006 - ASESORAMIENTO Y APOYO



CEL. 09 IMPULSAR LA MODERNIZACIÓN DEL GOBIERNO LOCAL CON LA PARTICIPACIÓN DE LA SOCIEDAD CIVIL

AEI. 09.01 ASESORAMIENTO INSTITUCIONAL OPORTUNO PARA UNA GESTIÓN MUNICIPALIDAD EFICIENTE

Cód.	Actividad Operativa / Inversiones	Ubigeo	U.M.	Prioridad	Periodo Multianual	Meta Físico / FF	Genérica gasto	Meta	PROGRAMACION MENSUAL												Total Anual					
									1	2	3	4	5	6	7	8	9	10	11	12						
AO 01	SUPERVISION Y LIQUIDACION DE OBRAS	0611	ACCION	1	2020	Físico			1	1	1	1	1	1	1	1	1	1	1	1	1	12				
						Costeo S/.			6,800	6,800	6,800	6,800	6,800	6,800	6,800	6,800	6,800	6,800	6,800	6,800	6,800	6,800	6,800	6,800	81,600	
						5: RECURSOS DETERMINADOS																				
						5.23			6,800	6,800	6,800	6,800	6,800	6,800	6,800	6,800	6,800	6,800	6,800	6,800	6,800	6,800	6,800	6,800	6,800	81,600
						Físico			1	1	1	1	1	1	1	1	1	1	1	1	1	1	1	1	1	12
						Costeo S/.			6,800	6,800	6,800	6,800	6,800	6,800	6,800	6,800	6,800	6,800	6,800	6,800	6,800	6,800	6,800	6,800	6,800	81,600
					2021	5: RECURSOS DETERMINADOS																				
						5.23			6,800	6,800	6,800	6,800	6,800	6,800	6,800	6,800	6,800	6,800	6,800	6,800	6,800	6,800	6,800	6,800	6,800	81,600
						Físico			1	1	1	1	1	1	1	1	1	1	1	1	1	1	1	1	1	12
						Costeo S/.			6,800	6,800	6,800	6,800	6,800	6,800	6,800	6,800	6,800	6,800	6,800	6,800	6,800	6,800	6,800	6,800	6,800	81,600
						5: RECURSOS DETERMINADOS																				
						5.23			6,800	6,800	6,800	6,800	6,800	6,800	6,800	6,800	6,800	6,800	6,800	6,800	6,800	6,800	6,800	6,800	6,800	6,800
2022	Físico			1	1	1	1	1	1	1	1	1	1	1	1	1	1	1	1	1	12					
	Costeo S/.			6,800	6,800	6,800	6,800	6,800	6,800	6,800	6,800	6,800	6,800	6,800	6,800	6,800	6,800	6,800	6,800	6,800	6,800	81,600				
	5: RECURSOS DETERMINADOS																									
	5.23			6,800	6,800	6,800	6,800	6,800	6,800	6,800	6,800	6,800	6,800	6,800	6,800	6,800	6,800	6,800	6,800	6,800	6,800	81,600				
	5.28			0	0	0	0	0	0	0	0	0	0	0	0	0	0	0	0	0	0	0				

Costeo Total Año 1 S/.	81,600
Costeo Total Año 2 S/.	81,600
Costeo Total Año 3 S/.	81,600

ANEXO B-4: POI MULTIANUAL CON PROGRAMACION FISICA Y DE COSTEO

PERIODO PEI: 2020-2022
 NIVEL DE GOBIERNO: LOCAL
 SECTOR: 00 - MUNICIPALIDADES
 PLIEGO: 000 - MUNICIPALIDADES
 UNIDAD EJECUTORA: 300649 - MUNICIPALIDAD PROVINCIAL DE SAN MIGUEL
 CENTRO DE COSTO: 22 - SUB GERENCIA DE SUPERVISION Y LIQUIDACION DE OBRAS



AO	DESCRIPCION	C.C.	ACCION	C.C.	AÑO	COSTEO		TOTAL	COSTEO	TOTAL	
						FISICO	COSTEO S/.				
AO 04	MATERIAL DE ACONCIONAMIENTO - DOSADORES	0611	ACCION	3	2020		Fisico	15		15	
							Costeo S/.	15,000		15,000	
						5: RECURSOS DETERMINADOS				15,000	
							5.23	15,000		15,000	
						2021		Fisico	0		0
								Costeo S/.	15,000		15,000
					5: RECURSOS DETERMINADOS				15,000		
							5.23	15,000		15,000	
					2022			Fisico	1		1
								Costeo S/.	15,000		15,000
						5: RECURSOS DETERMINADOS				15,000	
							5.23	15,000		15,000	

Costeo Total Año 1 S/.	53,400
Costeo Total Año 2 S/.	53,400
Costeo Total Año 3 S/.	53,400

ANEXO B-4: POI MULTIANUAL CON PROGRAMACION FISICA Y DE COSTEO

PERIODO PEI: 2020-2022
 NIVEL DE GOBIERNO: 00 - MUNICIPALIDADES
 SECTOR: 00 - MUNICIPALIDADES
 PLEGO: 000 - MUNICIPALIDADES
 UNIDAD EJECUTORA: 300849 - MUNICIPALIDAD PROVINCIAL DE SAN MIGUEL
 CENTRO DE COSTO: 25 - UNIDAD DE REGISTRO CIVIL



CATEGORIA PRESUPUESTAL: ASIGNACIONES PRESUPUESTARIAS QUE NO RESULTAN EN PRODUCTOS
 PROGRAMA PRESUPUESTAL: 9002 - ASIGNACIONES PRESUPUESTARIAS QUE NO RESULTAN EN PRODUCTOS
 PRODUCTO / PROYECTO: 3999999 - SIN PRODUCTO
 NOTAS:

FUNCION: 03 - PLANEAMIENTO, GESTION Y RESERVA DE CONTINGENCIA
 DIV. FUNCIONAL: 012 - IDENTIDAD Y CIUDADANIA
 GRUPO FUNCIONAL: 0021 - REGISTROS CIVILES E IDENTIDAD

OEI. 09 IMPULSAR LA MODERNIZACIÓN DEL GOBIERNO LOCAL CON LA PARTICIPACIÓN DE LA SOCIEDAD CIVIL

AEI. 09.01 ASESORAMIENTO INSTITUCIONAL OPORTUNO PARA UNA GESTIÓN MUNICIPALIDAD EFICIENTE

Cód.	Actividad Operativa / Inversiones	Ubigeo	U.M.	Prioridad	Periodo Multianual	Meta física: FF	Generico gasto	Meta	PROGRAMACION MENSUAL												Total Anual					
									1	2	3	4	5	6	7	8	9	10	11	12						
AO 01	ACCIONES DE REGISTROS CIVILES	0611	ACCION	1	2020	Fisico			1	1	1	1	1	1	1	1	1	1	1	1	12					
						Costeo S/.	2,978	2,978	2,978	2,978	2,978	2,978	2,978	2,978	2,978	2,978	2,978	2,978	2,978	2,978	2,978	2,978	2,978	35,736		
						5: RECURSOS DETERMINADOS																				
						5.21		1,370	1,370	1,370	1,370	1,370	1,370	1,370	1,370	1,370	1,370	1,370	1,370	1,370	1,370	1,370	1,370	1,370	16,440	
						5.23	1,608	1,608	1,608	1,608	1,608	1,608	1,608	1,608	1,608	1,608	1,608	1,608	1,608	1,608	1,608	1,608	1,608	1,608	1,608	19,296
						Fisico	1	1	1	1	1	1	1	1	1	1	1	1	1	1	1	1	1	1	1	12
					2021	Costeo S/.	2,978	2,978	2,978	2,978	2,978	2,978	2,978	2,978	2,978	2,978	2,978	2,978	2,978	2,978	2,978	2,978	2,978	2,978	2,978	35,736
						5: RECURSOS DETERMINADOS																				
						5.21		1,370	1,370	1,370	1,370	1,370	1,370	1,370	1,370	1,370	1,370	1,370	1,370	1,370	1,370	1,370	1,370	1,370	1,370	16,440
						5.23	1,608	1,608	1,608	1,608	1,608	1,608	1,608	1,608	1,608	1,608	1,608	1,608	1,608	1,608	1,608	1,608	1,608	1,608	1,608	19,296
						Fisico	1	1	1	1	1	1	1	1	1	1	1	1	1	1	1	1	1	1	1	12
						Costeo S/.	2,978	2,978	2,978	2,978	2,978	2,978	2,978	2,978	2,978	2,978	2,978	2,978	2,978	2,978	2,978	2,978	2,978	2,978	2,978	2,978
2022	5: RECURSOS DETERMINADOS																									
	5.21		1,370	1,370	1,370	1,370	1,370	1,370	1,370	1,370	1,370	1,370	1,370	1,370	1,370	1,370	1,370	1,370	1,370	1,370	16,440					
	5.23	1,608	1,608	1,608	1,608	1,608	1,608	1,608	1,608	1,608	1,608	1,608	1,608	1,608	1,608	1,608	1,608	1,608	1,608	1,608	19,296					
	Fisico	1	1	1	1	1	1	1	1	1	1	1	1	1	1	1	1	1	1	1	12					
	Costeo S/.	2,978	2,978	2,978	2,978	2,978	2,978	2,978	2,978	2,978	2,978	2,978	2,978	2,978	2,978	2,978	2,978	2,978	2,978	2,978	2,978	35,736				
	5: RECURSOS DETERMINADOS																									

Costeo Total Año 1 S/ 35,736
 Costeo Total Año 2 S/ 35,736
 Costeo Total Año 3 S/ 35,736



ANEXO B-4: POI MULTIANUAL CON PROGRAMACION FISICA Y DE COSTEO

PERIODO PEI: 2020-2022
 NIVEL DE GOBIERNO: 00 - MUNICIPALIDADES
 SECTOR: 000 - MUNICIPALIDADES
 PLIEGO: 000 - MUNICIPALIDADES
 UNIDAD EJECUTORA: 300649 - MUNICIPALIDAD PROVINCIAL DE SAN MIGUEL
 CENTRO DE COSTO: 29 - SUB GERENCIA DE MEDIO AMBIENTE

CATEGORIA PRESUPUESTAL: ASIGNACIONES PRESUPUESTARIAS QUE NO RESULTAN EN PRODUCTOS
 PROGRAMA PRESUPUESTAL: 9002: ASIGNACIONES PRESUPUESTARIAS QUE NO RESULTAN EN PRODUCTOS
 PRODUCTO / PROYECTO: 3999999: SIN PRODUCTO
 NOTAS:

FUNCION: 15 - TRANSPORTE
 DIV. FUNCIONAL: 036 - TRANSPORTE URBANO
 GRUPO FUNCIONAL: 0075 - CONTROL Y SEGURIDAD DEL TRAFICO URBANO

OEL 10 PROMOVER EL DESARROLLO ORDENADO DEL TERRITORIO EN LA PROVINCIA

AEI 10.02 IMPLEMENTACIÓN DE PROCESO DE GESTIÓN DEL TERRITORIO

Cod.	Actividad Operativa / Inversiones	Ubigeo	U.M.	Prioridad	Periodo Multianual	Meta fisica / FF	Generica gasto	Meta	PROGRAMACION MENSUAL												Total Anual				
									1	2	3	4	5	6	7	8	9	10	11	12					
AO 01	PREVENCION, SUPERVISION Y CONTROL DE LA CIRCULACION TERRESTRE	0611	PLAN		2020	Fisico		1	1	1	1	1	1	1	1	1	1	1	1	1	12				
						Costeo S/.		1,250	1,250	1,250	1,250	1,250	1,250	1,250	1,250	1,250	1,250	1,250	1,250	1,250	1,250	1,250	1,250	15,000	
						5: RECURSOS DETERMINADOS	5.23	1,250	1,250	1,250	1,250	1,250	1,250	1,250	1,250	1,250	1,250	1,250	1,250	1,250	1,250	1,250	1,250	1,250	15,000
						Fisico		1	1	1	1	1	1	1	1	1	1	1	1	1	1	1	1	1	12
						Costeo S/.		1,250	1,250	1,250	1,250	1,250	1,250	1,250	1,250	1,250	1,250	1,250	1,250	1,250	1,250	1,250	1,250	1,250	15,000
						5: RECURSOS DETERMINADOS	5.23	1,250	1,250	1,250	1,250	1,250	1,250	1,250	1,250	1,250	1,250	1,250	1,250	1,250	1,250	1,250	1,250	1,250	15,000
					2021	Fisico		1	1	1	1	1	1	1	1	1	1	1	1	1	1	1	1	1	12
						Costeo S/.		1,250	1,250	1,250	1,250	1,250	1,250	1,250	1,250	1,250	1,250	1,250	1,250	1,250	1,250	1,250	1,250	1,250	15,000
						5: RECURSOS DETERMINADOS	5.23	1,250	1,250	1,250	1,250	1,250	1,250	1,250	1,250	1,250	1,250	1,250	1,250	1,250	1,250	1,250	1,250	1,250	15,000
						Fisico		1	1	1	1	1	1	1	1	1	1	1	1	1	1	1	1	1	12
						Costeo S/.		1,250	1,250	1,250	1,250	1,250	1,250	1,250	1,250	1,250	1,250	1,250	1,250	1,250	1,250	1,250	1,250	1,250	15,000
						5: RECURSOS DETERMINADOS	5.23	1,250	1,250	1,250	1,250	1,250	1,250	1,250	1,250	1,250	1,250	1,250	1,250	1,250	1,250	1,250	1,250	1,250	15,000
2022	Fisico		1	1	1	1	1	1	1	1	1	1	1	1	1	1	1	1	1	12					
	Costeo S/.		1,250	1,250	1,250	1,250	1,250	1,250	1,250	1,250	1,250	1,250	1,250	1,250	1,250	1,250	1,250	1,250	1,250	15,000					
	5: RECURSOS DETERMINADOS	5.23	1,250	1,250	1,250	1,250	1,250	1,250	1,250	1,250	1,250	1,250	1,250	1,250	1,250	1,250	1,250	1,250	1,250	15,000					
	Fisico		1	1	1	1	1	1	1	1	1	1	1	1	1	1	1	1	1	12					
	Costeo S/.		1,250	1,250	1,250	1,250	1,250	1,250	1,250	1,250	1,250	1,250	1,250	1,250	1,250	1,250	1,250	1,250	1,250	15,000					
	5: RECURSOS DETERMINADOS	5.23	1,250	1,250	1,250	1,250	1,250	1,250	1,250	1,250	1,250	1,250	1,250	1,250	1,250	1,250	1,250	1,250	1,250	15,000					

Costeo Total Año 1 S/	15,000
Costeo Total Año 2 S/	15,000
Costeo Total Año 3 S/	15,000

ANEXO B-4: POI MULTIANUAL CON PROGRAMACION FISICA Y DE COSTEO

PERIODO PEI: 2020-2022
 NIVEL DE GOBIERNO:
 SECTOR: 00 - MUNICIPALIDADES
 PLIEGO: 000 - MUNICIPALIDADES
 UNIDAD EJECUTORA: 300649 - MUNICIPALIDAD PROVINCIAL DE SAN MIGUEL
 CENTRO DE COSTO: 29 - SUB GERENCIA DE MEDIO AMBIENTE



CATEGORIA PRESUPUESTAL: MEJORA DE LA SANIDAD ANIMAL
 PROGRAMA PRESUPUESTAL: 0039 MEJORA DE LA SANIDAD ANIMAL
 PRODUCTO / PROYECTO: 3000523 PRODUCTOR PECUARIO CON MENOR PRESENCIA DE ENFERMEDADES EN SUS ANIMALES POR EL CONTROL SANITARIO
 NOTAS:

FUNCION: 17 - AMBIENTE
 DIV. FUNCIONAL: 055 - GESTIÓN INTEGRAL DE LA CALIDAD AMBIENTAL
 GRUPO FUNCIONAL: 0126 - VIGILANCIA Y CONTROL INTEGRAL DE LA CONTAMINACION Y REMEDIACION AMBIEN

DEL 08 IMPULSAR LA GESTIÓN SOSTENIBLE DE LOS RECURSOS NATURALES LOCALES.

AEI. 08.04 IMPLEMENTAR EL SISTEMA DE PROTECCIÓN Y EL CONTROL AMBIENTAL DEL DISTRITO

Cód.	Actividad Operativa / Inversiones	Ubigeo	Unid.	Prioridad	Período Multianual	Meta Meta / FF	Genérico gasto	Meta	PROGRAMACION MENSUAL												Total Anual								
									1	2	3	4	5	6	7	8	9	10	11	12									
AO 01	ABASTECIMIENTO Y CONTROL DE COMERCIALIZACION	0811	PLAN		2020	Físico			1	1	1	1	1	1	1	1	1	1	1	1	1	1	1	12					
						Costeo S/.			4,175	4,175	4,175	4,175	4,175	4,175	4,175	4,175	4,175	4,175	4,175	4,175	4,175	4,175	4,175	4,175	4,175	4,175	50,100		
						5: RECURSOS DETERMINADOS																							
						5.23			4,175	4,175	4,175	4,175	4,175	4,175	4,175	4,175	4,175	4,175	4,175	4,175	4,175	4,175	4,175	4,175	4,175	4,175	4,175	4,175	50,100
						Físico			1	1	1	1	1	1	1	1	1	1	1	1	1	1	1	1	1	1	1	1	12
						Costeo S/.			4,175	4,175	4,175	4,175	4,175	4,175	4,175	4,175	4,175	4,175	4,175	4,175	4,175	4,175	4,175	4,175	4,175	4,175	4,175	4,175	50,100
					2021	5: RECURSOS DETERMINADOS																							
						5.23				4,175	4,175	4,175	4,175	4,175	4,175	4,175	4,175	4,175	4,175	4,175	4,175	4,175	4,175	4,175	4,175	4,175	4,175	4,175	50,100
						Físico				1	1	1	1	1	1	1	1	1	1	1	1	1	1	1	1	1	1	1	12
						Costeo S/.				4,175	4,175	4,175	4,175	4,175	4,175	4,175	4,175	4,175	4,175	4,175	4,175	4,175	4,175	4,175	4,175	4,175	4,175	4,175	50,100
						5: RECURSOS DETERMINADOS																							
						5.23				4,175	4,175	4,175	4,175	4,175	4,175	4,175	4,175	4,175	4,175	4,175	4,175	4,175	4,175	4,175	4,175	4,175	4,175	4,175	50,100
2022	Físico				1	1	1	1	1	1	1	1	1	1	1	1	1	1	1	1	1	1	1	12					
	Costeo S/.				4,175	4,175	4,175	4,175	4,175	4,175	4,175	4,175	4,175	4,175	4,175	4,175	4,175	4,175	4,175	4,175	4,175	4,175	4,175	50,100					
	5: RECURSOS DETERMINADOS																												
	5.23				4,175	4,175	4,175	4,175	4,175	4,175	4,175	4,175	4,175	4,175	4,175	4,175	4,175	4,175	4,175	4,175	4,175	4,175	4,175	50,100					
	Físico				1	1	1	1	1	1	1	1	1	1	1	1	1	1	1	1	1	1	1	12					
	Costeo S/.				4,175	4,175	4,175	4,175	4,175	4,175	4,175	4,175	4,175	4,175	4,175	4,175	4,175	4,175	4,175	4,175	4,175	4,175	4,175	50,100					

Costeo Total Año 1 S/.	50,100
Costeo Total Año 2 S/.	50,100
Costeo Total Año 3 S/.	50,100

ANEXO B-4: POI MULTIANUAL CON PROGRAMACION FISICA Y DE COSTEO

PERIODO PEI: 2020-2022
 NIVEL DE GOBIERNO:
 SECTOR: 00 - MUNICIPALIDADES
 RUBRO: 000 - MUNICIPALIDADES
 UNIDAD EJECUTORA: 300849 - MUNICIPALIDAD PROVINCIAL DE SAN MIGUEL
 CENTRO DE COSTO: 29 - SUB GERENCIA DE MEDIO AMBIENTE



CATEGORIA PRESUPUESTAL: ASIGNACIONES PRESUPUESTARIAS QUE NO RESULTAN EN PRODUCTOS
 PROGRAMA PRESUPUESTAL: 9002: ASIGNACIONES PRESUPUESTARIAS QUE NO RESULTAN EN PRODUCTOS
 PRODUCTO / PROYECTO: 3999999: SIN PRODUCTO
 NOTAS:

FUNCION: 17 - AMBIENTE
 DIV. FUNCIONAL: 055 - GESTIÓN INTEGRAL DE LA CALIDAD AMBIENTAL
 GRUPO FUNCIONAL: 0126 - VIGILANCIA Y CONTROL INTEGRAL DE LA CONTAMINACION Y REMEDIACION AMBIEN

OEI. 08 IMPULSAR LA GESTIÓN SOSTENIBLE DE LOS RECURSOS NATURALES LOCALES

AEI. 08.03 IMPLEMENTAR LA GESTIÓN DE CUENCAS CON ENFOQUE ADAPTACIÓN AL CAMBIO CLIMÁTICO

Cód.	Actividad Operativa / Inversiones	Ubicac	U.M.	Prioridad	Periodo MultiAnual	Meta física / FF	Generica gasto	Meta	PROGRAMACIÓN MENSUAL												Total Anual											
									1	2	3	4	5	6	7	8	9	10	11	12												
AO 01	MEJORAR LA PROTECCIÓN; CONSERVACIÓN DE ECOSISTEMAS URBANOS Y RURALES DE LA PROVINCIA	0811	ACCION		2020			Físico	1	1	1	1	1	1	1	1	1	1	1	1	1	1	12									
								Costeo S/.	2,500	2,500	2,500	2,500	2,500	2,500	2,500	2,500	2,500	2,500	2,500	2,500	2,500	2,500	2,500	2,500	2,500	2,500	2,500	30,000				
								5: RECURSOS DETERMINADOS																								
								5.23	2,500	2,500	2,500	2,500	2,500	2,500	2,500	2,500	2,500	2,500	2,500	2,500	2,500	2,500	2,500	2,500	2,500	2,500	2,500	2,500	2,500	30,000		
								Físico	1	1	1	1	1	1	1	1	1	1	1	1	1	1	1	1	1	1	1	1	1	12		
								Costeo S/.	2,500	2,500	2,500	2,500	2,500	2,500	2,500	2,500	2,500	2,500	2,500	2,500	2,500	2,500	2,500	2,500	2,500	2,500	2,500	2,500	2,500	2,500	30,000	
								5: RECURSOS DETERMINADOS																								
								5.23	2,500	2,500	2,500	2,500	2,500	2,500	2,500	2,500	2,500	2,500	2,500	2,500	2,500	2,500	2,500	2,500	2,500	2,500	2,500	2,500	2,500	2,500	30,000	
								Físico	1	1	1	1	1	1	1	1	1	1	1	1	1	1	1	1	1	1	1	1	1	1	12	
								Costeo S/.	2,500	2,500	2,500	2,500	2,500	2,500	2,500	2,500	2,500	2,500	2,500	2,500	2,500	2,500	2,500	2,500	2,500	2,500	2,500	2,500	2,500	2,500	30,000	
								5: RECURSOS DETERMINADOS																								
								5.23	2,500	2,500	2,500	2,500	2,500	2,500	2,500	2,500	2,500	2,500	2,500	2,500	2,500	2,500	2,500	2,500	2,500	2,500	2,500	2,500	2,500	2,500	30,000	

Costeo Total Año 1 S/.	30,000
Costeo Total Año 2 S/.	30,000
Costeo Total Año 3 S/.	30,000

ANEXO B-4: POI MULTIANUAL CON PROGRAMACION FISICA Y DE COSTEO

PERIODO PEI: 2020-2022
 NIVEL DE GOBIERNO: 00 - MUNICIPALIDADES
 SECTOR: 000 - MUNICIPALIDADES
 PLIEGO: 300649 - MUNICIPALIDAD PROVINCIAL DE SAN MIGUEL
 UNIDAD EJECUTORA: 30 - UNIDAD DE SALUD Y GESTION AMBIENTAL
 CENTRO DE COSTO:



CATEGORIA PRESUPUESTAL: ASIGNACIONES PRESUPUESTARIAS QUE NO RESULTAN EN PRODUCTOS
 PROGRAMA PRESUPUESTAL: 9002: ASIGNACIONES PRESUPUESTARIAS QUE NO RESULTAN EN PRODUCTOS
 PRODUCTO / PROYECTO: 3999999: SIN PRODUCTO
 NOTAS:

FUNCION: 23: PROTECCION SOCIAL
 DIV. FUNCIONAL: 051: ASISTENCIA SOCIAL
 GRUPO FUNCIONAL: 0115: PROTECCION DE POBLACIONES EN RIESGO

DEL 02 CONTRIBUIR CON LA CALIDAD DE LOS SERVICIOS DE SALUD EN LA PROVINCIA DE SAN MIGUEL.

AEI. 08.04 PROGRAMA DE SALUD PREVENTIVA PROMOCIONAL ORIENTADO A FAVOR DE LA POBLACION DE LA PROVINCIA

Cód.	Actividad Operativa / Inversiones	Ubigeo	U.M.	Prioridad	Periodo Multianual	Meta Fisica / FF	Generica gasto	Meta	PROGRAMACION MENSUAL												Total Anual					
									1	2	3	4	5	6	7	8	9	10	11	12						
AO 01	SALUD PREVENTIVA Y PROMOCIONAL	0611	PLAN		2020	Fisico		1	1	1	1	1	1	1	1	1	1	1	1	1	1	12				
						Costeo S/.	1,650	1,650	1,650	1,650	1,650	1,650	1,650	1,650	1,650	1,650	1,650	1,650	1,650	1,650	1,650	1,650	1,650	19,800		
						5: RECURSOS DETERMINADOS																				
						5.23	1,650	1,650	1,650	1,650	1,650	1,650	1,650	1,650	1,650	1,650	1,650	1,650	1,650	1,650	1,650	1,650	1,650	1,650	19,800	
						Fisico	1	1	1	1	1	1	1	1	1	1	1	1	1	1	1	1	1	1	1	12
						Costeo S/.	1,650	1,650	1,650	1,650	1,650	1,650	1,650	1,650	1,650	1,650	1,650	1,650	1,650	1,650	1,650	1,650	1,650	1,650	1,650	19,800
					2021	5: RECURSOS DETERMINADOS																				
						5.23	1,650	1,650	1,650	1,650	1,650	1,650	1,650	1,650	1,650	1,650	1,650	1,650	1,650	1,650	1,650	1,650	1,650	1,650	1,650	19,800
						Fisico	1	1	1	1	1	1	1	1	1	1	1	1	1	1	1	1	1	1	1	12
						Costeo S/.	1,650	1,650	1,650	1,650	1,650	1,650	1,650	1,650	1,650	1,650	1,650	1,650	1,650	1,650	1,650	1,650	1,650	1,650	1,650	19,800
						5: RECURSOS DETERMINADOS																				
						5.23	1,650	1,650	1,650	1,650	1,650	1,650	1,650	1,650	1,650	1,650	1,650	1,650	1,650	1,650	1,650	1,650	1,650	1,650	1,650	1,650
2022	Fisico	1	1	1	1	1	1	1	1	1	1	1	1	1	1	1	1	1	1	1	12					
	Costeo S/.	1,650	1,650	1,650	1,650	1,650	1,650	1,650	1,650	1,650	1,650	1,650	1,650	1,650	1,650	1,650	1,650	1,650	1,650	1,650	19,800					
	5: RECURSOS DETERMINADOS																									
	5.23	1,650	1,650	1,650	1,650	1,650	1,650	1,650	1,650	1,650	1,650	1,650	1,650	1,650	1,650	1,650	1,650	1,650	1,650	1,650	1,650	19,800				
	Fisico	1	1	1	1	1	1	1	1	1	1	1	1	1	1	1	1	1	1	1	12					
	Costeo S/.	1,650	1,650	1,650	1,650	1,650	1,650	1,650	1,650	1,650	1,650	1,650	1,650	1,650	1,650	1,650	1,650	1,650	1,650	1,650	1,650	19,800				

Costeo Total Año 1 S/ 19,800
 Costeo Total Año 2 S/ 19,800
 Costeo Total Año 3 S/ 19,800

ANEXO B-4: POI MULTIANUAL CON PROGRAMACION FISICA Y DE COSTEO

PERIODO PEI: 2020-2022
 NIVEL DE GOBIERNO:
 SECTOR: 00 - MUNICIPALIDADES
 PLIEGO: 000 - MUNICIPALIDADES
 UNIDAD EJECUTORA: 300849 - MUNICIPALIDAD PROVINCIAL DE SAN MIGUEL
 CENTRO DE COSTO: 31 - UNIDAD DE LIMPIEZA PARQUES Y JARDINES



AO 04	MANTENIMIENTO DE PARQUES Y JARDINES	0611	ACCION	2	2020	Fisico												12		
						Costeo S/														
5: RECURSOS DETERMINADOS						6,910	6,910	6,910	6,910	6,910	6,910	6,910	6,910	6,910	6,910	6,910	6,910	6,910	6,910	82,920
5.21						3,685	3,685	3,685	3,685	3,685	3,685	3,685	3,685	3,685	3,685	3,685	3,685	3,685	44,220	
5.23						3,225	3,225	3,225	3,225	3,225	3,225	3,225	3,225	3,225	3,225	3,225	3,225	3,225	38,700	
2021						Fisico														
5: RECURSOS DETERMINADOS						6,910	6,910	6,910	6,910	6,910	6,910	6,910	6,910	6,910	6,910	6,910	6,910	6,910	6,910	82,920
5.21						3,685	3,685	3,685	3,685	3,685	3,685	3,685	3,685	3,685	3,685	3,685	3,685	3,685	44,220	
5.23						3,225	3,225	3,225	3,225	3,225	3,225	3,225	3,225	3,225	3,225	3,225	3,225	3,225	38,700	
2022						Fisico														
5: RECURSOS DETERMINADOS						6,910	6,910	6,910	6,910	6,910	6,910	6,910	6,910	6,910	6,910	6,910	6,910	6,910	6,910	82,920
5.21						3,685	3,685	3,685	3,685	3,685	3,685	3,685	3,685	3,685	3,685	3,685	3,685	3,685	44,220	
5.23						3,225	3,225	3,225	3,225	3,225	3,225	3,225	3,225	3,225	3,225	3,225	3,225	3,225	38,700	

Costeo Total Año 1 S/ 388,620
 Costeo Total Año 2 S/ 388,620
 Costeo Total Año 3 S/ 388,620

ANEXO B-4: POI MULTIANUAL CON PROGRAMACION FISICA Y DE COSTEO

PERIODO PEI: 2020-2022
 NIVEL DE GOBIERNO:
 SECTOR: 00 - MUNICIPALIDADES
 PLIEGO: 000 - MUNICIPALIDADES
 UNIDAD EJECUTORA: 300849 - MUNICIPALIDAD PROVINCIAL DE SAN MIGUEL
 CENTRO DE COSTO: 29 - SUB GERENCIA DE MEDIO AMBIENTE



FUNCION : 03 - PLANEAMIENTO, GESTION Y RESERVA DE CONTINGENCIA
 DIV. FUNCIONAL : 008 - GESTION
 GRUPO FUNCIONAL : 0008 - ASESORAMIENTO Y APOYO

CATEGORIA PRESUPUESTAL: MEJORA DE LA ARTICULACION DE PEQUEÑOS PRODUCTORES AL MERCADO
 PROGRAMA PRESUPUESTAL: 0121 MEJORA DE LA ARTICULACION DE PEQUEÑOS PRODUCTORES AL MERCADO
 PRODUCTO / PROYECTO: 3000825 - PRODUCTORES AGROPECUARIOS MEJORAN SUS CAPACIDADES COMERCIALES GESTIONANDO EMPRESARIALMENTE HACIA EL ME

OEI. 05 PROMOVER LA ACTIVIDAD ECONOMICA DE LOS PRODUCTORES AGRICOLAS, PECUARIOS Y DE SERVICIOS EMPRESARIALES.

AEI. 05.01 ASISTENCIA TECNICA A LOS PRODUCTORES AGROPECUARIOS Y ARTESANALES DE LA PROVINCIA.

Cód.	Actividad Operativa / Inversiones	Ublgao	U.M.	Prioridad	Periodo Multianual	Meta física / PP	Gobernativo	Meta	PROGRAMACION MENSUAL												Total Anual							
									1	2	3	4	5	6	7	8	9	10	11	12								
AO 01	DESARROLLO ECONOMICO Y SOCIAL	0611	ACCION		2020	Físico			1	1	1	1	1	1	1	1	1	1	1	1	1	1	12					
						Costeo S/.	16,548	16,548	16,548	16,548	16,548	16,548	16,548	16,548	16,548	16,548	16,548	16,548	16,548	16,548	16,548	16,548	16,548	16,548	16,548	198,576		
						5. RECURSOS DETERMINADOS																						
						5.23	16,548	16,548	16,548	16,548	16,548	16,548	16,548	16,548	16,548	16,548	16,548	16,548	16,548	16,548	16,548	16,548	16,548	16,548	16,548	16,548	16,548	198,576
						Físico	1	1	1	1	1	1	1	1	1	1	1	1	1	1	1	1	1	1	1	1	1	12
						Costeo S/.	16,548	16,548	16,548	16,548	16,548	16,548	16,548	16,548	16,548	16,548	16,548	16,548	16,548	16,548	16,548	16,548	16,548	16,548	16,548	16,548	16,548	16,548
					2021	5. RECURSOS DETERMINADOS																						
						5.23	16,548	16,548	16,548	16,548	16,548	16,548	16,548	16,548	16,548	16,548	16,548	16,548	16,548	16,548	16,548	16,548	16,548	16,548	16,548	16,548	16,548	198,576
						Físico	1	1	1	1	1	1	1	1	1	1	1	1	1	1	1	1	1	1	1	1	1	12
						Costeo S/.	16,548	16,548	16,548	16,548	16,548	16,548	16,548	16,548	16,548	16,548	16,548	16,548	16,548	16,548	16,548	16,548	16,548	16,548	16,548	16,548	16,548	198,576
						Físico	1	1	1	1	1	1	1	1	1	1	1	1	1	1	1	1	1	1	1	1	1	12
						Costeo S/.	16,548	16,548	16,548	16,548	16,548	16,548	16,548	16,548	16,548	16,548	16,548	16,548	16,548	16,548	16,548	16,548	16,548	16,548	16,548	16,548	16,548	198,576
2022	5. RECURSOS DETERMINADOS																											
	5.23	16,548	16,548	16,548	16,548	16,548	16,548	16,548	16,548	16,548	16,548	16,548	16,548	16,548	16,548	16,548	16,548	16,548	16,548	16,548	16,548	16,548	198,576					
	Físico	1	1	1	1	1	1	1	1	1	1	1	1	1	1	1	1	1	1	1	1	1	12					
	Costeo S/.	16,548	16,548	16,548	16,548	16,548	16,548	16,548	16,548	16,548	16,548	16,548	16,548	16,548	16,548	16,548	16,548	16,548	16,548	16,548	16,548	16,548	198,576					
	Físico	1	1	1	1	1	1	1	1	1	1	1	1	1	1	1	1	1	1	1	1	1	12					
	Costeo S/.	16,548	16,548	16,548	16,548	16,548	16,548	16,548	16,548	16,548	16,548	16,548	16,548	16,548	16,548	16,548	16,548	16,548	16,548	16,548	16,548	16,548	198,576					

Costeo Total Año 1 S/ 198,576
 Costeo Total Año 2 S/ 198,576
 Costeo Total Año 3 S/ 198,576



ANEXO B-4: POI MULTIANUAL CON PROGRAMACION FISICA Y DE COSTEO

PERIODO PEI: 2020-2022
 NIVEL DE GOBIERNO:
 SECTOR: 00 - MUNICIPALIDADES
 PLIEGO: 000 - MUNICIPALIDADES
 UNIDAD EJECUTORA: 300649 - MUNICIPALIDAD PROVINCIAL DE SAN MIGUEL
 CENTRO DE COSTO: 29 - SUB GERENCIA DE MEDIO AMBIENTE

CATEGORIA PRESUPUESTAL: MEJORA DE LA ARTICULACION DE PEQUEÑOS PRODUCTORES AL MERCADO
 PROGRAMA PRESUPUESTAL: 0121 MEJORA DE LA ARTICULACION DE PEQUEÑOS PRODUCTORES AL MERCADO
 PRODUCTO / PROYECTO: 3000825 - PRODUCTORES AGROPECUARIOS MEJORAN SUS CAPACIDADES COMERCIALES GESTIONANDO EMPRESARIALMENTE HACIA EL MERCADO GRUPO FUNCIONAL: 0043 - PROMOCION DEL COMERCIO INTERNO
 NOTAS:

FUNCION: 08 - COMERCIO
 DIV. FUNCIONAL: 021 - COMERCIO

DEL 05 PROMOVER LA ACTIVIDAD ECONOMICA DE LOS PRODUCTORES AGRICOLAS, PECUARIOS Y DE SERVICIOS EMPRESARIALES.

AEI.05.01 ASISTENCIA TECNICA A LOS PRODUCTORES AGROPECUARIOS Y ARTESANALES DE LA PROVINCIA.

Cod.	Actividad Operativa / Inversiones	Ubigeo	U.M.	Prioridad	Periodo Multianual	Meta fisica / FF	Generica gasto	PROGRAMACION MENSUAL												Total Anual									
								Meta	1	2	3	4	5	6	7	8	9	10	11		12								
AO 01	ASISTENCIA TECNICA	0611	ACCION	1	2020	Fisico	3,000	1	1	1	1	1	1	1	1	1	1	1	1	1	1	1	12						
						Costeo S/.	3,000	3,000	3,000	3,000	3,000	3,000	3,000	3,000	3,000	3,000	3,000	3,000	3,000	3,000	3,000	3,000	3,000	3,000	3,000	36,000			
						5: RECURSOS DETERMINADOS																							
						5.23	3,000	3,000	3,000	3,000	3,000	3,000	3,000	3,000	3,000	3,000	3,000	3,000	3,000	3,000	3,000	3,000	3,000	3,000	3,000	3,000	3,000	36,000	
						Fisico	3,000	3,000	3,000	3,000	3,000	3,000	3,000	3,000	3,000	3,000	3,000	3,000	3,000	3,000	3,000	3,000	3,000	3,000	3,000	3,000	3,000	3,000	36,000
						Costeo S/.	3,000	3,000	3,000	3,000	3,000	3,000	3,000	3,000	3,000	3,000	3,000	3,000	3,000	3,000	3,000	3,000	3,000	3,000	3,000	3,000	3,000	3,000	36,000
					2021	Fisico	3,000	1	1	1	1	1	1	1	1	1	1	1	1	1	1	1	1	1	1	1	1	12	
						Costeo S/.	3,000	3,000	3,000	3,000	3,000	3,000	3,000	3,000	3,000	3,000	3,000	3,000	3,000	3,000	3,000	3,000	3,000	3,000	3,000	3,000	3,000	3,000	36,000
						5: RECURSOS DETERMINADOS																							
						5.23	3,000	3,000	3,000	3,000	3,000	3,000	3,000	3,000	3,000	3,000	3,000	3,000	3,000	3,000	3,000	3,000	3,000	3,000	3,000	3,000	3,000	3,000	36,000
						Fisico	3,000	1	1	1	1	1	1	1	1	1	1	1	1	1	1	1	1	1	1	1	1	1	12
						Costeo S/.	3,000	3,000	3,000	3,000	3,000	3,000	3,000	3,000	3,000	3,000	3,000	3,000	3,000	3,000	3,000	3,000	3,000	3,000	3,000	3,000	3,000	3,000	36,000
AO 02	MANEJO Y PREVENCIÓN DE ENFERMEDADES	0611	ACCION	2	2020	Fisico	1,200	1	1	1	1	1	1	1	1	1	1	1	1	1	1	1	1	12					
						Costeo S/.	1,200	1,200	1,200	1,200	1,200	1,200	1,200	1,200	1,200	1,200	1,200	1,200	1,200	1,200	1,200	1,200	1,200	1,200	1,200	1,200	14,400		
						5: RECURSOS DETERMINADOS																							
						5.23	1,200	1,200	1,200	1,200	1,200	1,200	1,200	1,200	1,200	1,200	1,200	1,200	1,200	1,200	1,200	1,200	1,200	1,200	1,200	1,200	1,200	1,200	14,400
						Fisico	1,200	1	1	1	1	1	1	1	1	1	1	1	1	1	1	1	1	1	1	1	1	1	12
						Costeo S/.	1,200	1,200	1,200	1,200	1,200	1,200	1,200	1,200	1,200	1,200	1,200	1,200	1,200	1,200	1,200	1,200	1,200	1,200	1,200	1,200	1,200	1,200	14,400
					2021	Fisico	1,200	1	1	1	1	1	1	1	1	1	1	1	1	1	1	1	1	1	1	1	1	1	12
						Costeo S/.	1,200	1,200	1,200	1,200	1,200	1,200	1,200	1,200	1,200	1,200	1,200	1,200	1,200	1,200	1,200	1,200	1,200	1,200	1,200	1,200	1,200	1,200	14,400
						5: RECURSOS DETERMINADOS																							
						5.23	1,200	1,200	1,200	1,200	1,200	1,200	1,200	1,200	1,200	1,200	1,200	1,200	1,200	1,200	1,200	1,200	1,200	1,200	1,200	1,200	1,200	1,200	14,400
						Fisico	1,200	1	1	1	1	1	1	1	1	1	1	1	1	1	1	1	1	1	1	1	1	1	12
						Costeo S/.	1,200	1,200	1,200	1,200	1,200	1,200	1,200	1,200	1,200	1,200	1,200	1,200	1,200	1,200	1,200	1,200	1,200	1,200	1,200	1,200	1,200	1,200	14,400
AO 03	DESARROLLO DE CADENAS DE VALOR	0611	ACCION	3	2020	Fisico	2,000	1	1	1	1	1	1	1	1	1	1	1	1	1	1	1	1	1	12				
						Costeo S/.	2,000	2,000	2,000	2,000	2,000	2,000	2,000	2,000	2,000	2,000	2,000	2,000	2,000	2,000	2,000	2,000	2,000	2,000	2,000	2,000	24,000		
						5: RECURSOS DETERMINADOS																							
						5.23	2,000	2,000	2,000	2,000	2,000	2,000	2,000	2,000	2,000	2,000	2,000	2,000	2,000	2,000	2,000	2,000	2,000	2,000	2,000	2,000	2,000	2,000	24,000
						Fisico	2,000	1	1	1	1	1	1	1	1	1	1	1	1	1	1	1	1	1	1	1	1	1	12
						Costeo S/.	2,000	2,000	2,000	2,000	2,000	2,000	2,000	2,000	2,000	2,000	2,000	2,000	2,000	2,000	2,000	2,000	2,000	2,000	2,000	2,000	2,000	2,000	24,000
					2021	Fisico	2,000	1	1	1	1	1	1	1	1	1	1	1	1	1	1	1	1	1	1	1	1	1	12
						Costeo S/.	2,000	2,000	2,000	2,000	2,000	2,000	2,000	2,000	2,000	2,000	2,000	2,000	2,000	2,000	2,000	2,000	2,000	2,000	2,000	2,000	2,000	2,000	24,000
						5: RECURSOS DETERMINADOS																							
						5.23	2,000	2,000	2,000	2,000	2,000	2,000	2,000	2,000	2,000	2,000	2,000	2,000	2,000	2,000	2,000	2,000	2,000	2,000	2,000	2,000	2,000	2,000	24,000
						Fisico	2,000	1	1	1	1	1	1	1	1	1	1	1	1	1	1	1	1	1	1	1	1	1	12
						Costeo S/.	2,000	2,000	2,000	2,000	2,000	2,000	2,000	2,000	2,000	2,000	2,000	2,000	2,000	2,000	2,000	2,000	2,000	2,000	2,000	2,000	2,000	2,000	24,000
2022	Fisico	2,000	1	1	1	1	1	1	1	1	1	1	1	1	1	1	1	1	1	1	1	1	1	12					
	Costeo S/.	2,000	2,000	2,000	2,000	2,000	2,000	2,000	2,000	2,000	2,000	2,000	2,000	2,000	2,000	2,000	2,000	2,000	2,000	2,000	2,000	2,000	2,000	24,000					
	5: RECURSOS DETERMINADOS																												
	5.23	2,000	2,000	2,000	2,000	2,000	2,000	2,000	2,000	2,000	2,000	2,000	2,000	2,000	2,000	2,000	2,000	2,000	2,000	2,000	2,000	2,000	2,000	24,000					
	Fisico	2,000	1	1	1	1	1	1	1	1	1	1	1	1	1	1	1	1	1	1	1	1	1	12					
	Costeo S/.	2,000	2,000	2,000	2,000	2,000	2,000	2,000	2,000	2,000	2,000	2,000	2,000	2,000	2,000	2,000	2,000	2,000	2,000	2,000	2,000	2,000	2,000	24,000					

Costeo Total Año 1 S/ 74,400
 Costeo Total Año 2 S/ 74,400
 Costeo Total Año 3 S/ 74,400

ANEXO B-4: POI MULTIANUAL CON PROGRAMACION FISICA Y DE COSTEO

PERIODO PEI: 2020-2022
 NIVEL DE GOBIERNO: 00 - MUNICIPALIDADES
 SECTOR: 000 - MUNICIPALIDADES
 UNIDAD EJECUTORA: 300649 - MUNICIPALIDAD PROVINCIAL DE SAN MIGUEL
 CENTRO DE COSTO: 35 - UNIDAD DE ORGANIZACIÓN Y PARTICIPACION CIUDADANA



CATEGORIA PRESUPUESTAL: ASIGNACIONES PRESUPUESTARIAS QUE NO RESULTAN EN PRODUCTOS
 PROGRAMA PRESUPUESTAL: 9002: ASIGNACIONES PRESUPUESTARIAS QUE NO RESULTAN EN PRODUCTOS
 PRODUCTO / PROYECTO: 3099999: SIN PRODUCTO
 NOTAS:

FUNCION: 23: PROTECCION SOCIAL
 DIV. FUNCIONAL: 051: ASISTENCIA SOCIAL
 GRUPO FUNCIONAL: 0115: PROTECCION DE POBLACIONES EN RIESGO

OEI. 09 IMPULSAR LA MODERNIZACIÓN DEL GOBIERNO LOCAL CON LA PARTICIPACIÓN DE LA SOCIEDAD CIVIL.

AEI. 09.03 ESPACIOS Y MECANISMOS DE PARTICIPACIÓN CIUDADANA FORTALECIDOS EN LA MUNICIPALIDAD PROVINCIAL DE SAN MIGUEL.

Cód.	Actividad Operativa/ Inversiones	Ubiqee	U.M.	Prioridad	Período Multianual	Meta física / FF	Genérica gasto	PROGRAMACION MENSUAL												Total Anual				
								Meta	1	2	3	4	5	6	7	8	9	10	11		12			
AO 01	PROMOCION Y DESARROLLO DE ORGANIZACIONES SOCIALES DE BASE	0611	ACCION	1	2020	Fisico		1	1	1	1	1	1	1	1	1	1	1	1	12				
						Costeo S/.	3,335	3,335	3,335	3,335	3,335	3,335	3,335	3,335	3,335	3,335	3,335	3,335	3,335	3,335	3,335	40,020		
						5: RECURSOS DETERMINADOS																		
						5.23	3,335	3,335	3,335	3,335	3,335	3,335	3,335	3,335	3,335	3,335	3,335	3,335	3,335	3,335	3,335	3,335	40,020	
						Fisico		1	1	1	1	1	1	1	1	1	1	1	1	1	1	1	12	
						Costeo S/.	3,335	3,335	3,335	3,335	3,335	3,335	3,335	3,335	3,335	3,335	3,335	3,335	3,335	3,335	3,335	3,335	40,020	
					2021	5: RECURSOS DETERMINADOS																		
						5.23	3,335	3,335	3,335	3,335	3,335	3,335	3,335	3,335	3,335	3,335	3,335	3,335	3,335	3,335	3,335	3,335	40,020	
						Fisico		1	1	1	1	1	1	1	1	1	1	1	1	1	1	1	12	
						Costeo S/.	3,335	3,335	3,335	3,335	3,335	3,335	3,335	3,335	3,335	3,335	3,335	3,335	3,335	3,335	3,335	3,335	40,020	
						5: RECURSOS DETERMINADOS																		
						5.23	3,335	3,335	3,335	3,335	3,335	3,335	3,335	3,335	3,335	3,335	3,335	3,335	3,335	3,335	3,335	3,335	40,020	
2022	Fisico		1	1	1	1	1	1	1	1	1	1	1	1	1	1	1	12						
	Costeo S/.	3,335	3,335	3,335	3,335	3,335	3,335	3,335	3,335	3,335	3,335	3,335	3,335	3,335	3,335	3,335	3,335	40,020						
	5: RECURSOS DETERMINADOS																							
	5.23	3,335	3,335	3,335	3,335	3,335	3,335	3,335	3,335	3,335	3,335	3,335	3,335	3,335	3,335	3,335	3,335	40,020						
	Fisico		1	1	1	1	1	1	1	1	1	1	1	1	1	1	1	12						
	Costeo S/.	3,335	3,335	3,335	3,335	3,335	3,335	3,335	3,335	3,335	3,335	3,335	3,335	3,335	3,335	3,335	3,335	40,020						

Costeo Total Año 1 S/.	40,020
Costeo Total Año 2 S/.	40,020
Costeo Total Año 3 S/.	40,020

ANEXO B-4: POI MULTIANUAL CON PROGRAMACION FISICA Y DE COSTEO

PERIODO PEI: 2020-2022
 NIVEL DE GOBIERNO: 00 - MUNICIPALIDADES
 SECTOR: 000 - MUNICIPALIDADES
 PLIEGO: 000 - MUNICIPALIDADES
 UNIDAD EJECUTORA: 300649 - MUNICIPALIDAD PROVINCIAL DE SAN MIGUEL
 CENTRO DE COSTO: 38 - UNIDAD DE LICENCIAS Y COMERCIALIZACION

CATEGORIA PRESUPUESTAL: ASIGNACIONES PRESUPUESTARIAS QUE NO RESULTAN EN PRODUCTOS
 PROGRAMA PRESUPUESTAL: 9002: ASIGNACIONES PRESUPUESTARIAS QUE NO RESULTAN EN PRODUCTOS
 PRODUCTO / PROYECTO: 39999999: SIN PRODUCTO
 NOTAS:

FUNCION: 08 - COMERCIO
 DIV. FUNCIONAL: 021 - COMERCIO
 GRUPO FUNCIONAL: 0043 - PROMOCION DEL COMERCIO INTERNO



OEI. 09 IMPULSAR LA MODERNIZACIÓN DEL GOBIERNO LOCAL CON LA PARTICIPACIÓN DE LA SOCIEDAD CIVIL
 AEI. 09.01 ASESORAMIENTO INSTITUCIONAL OPORTUNO PARA UNA GESTIÓN MUNICIPALIDAD EFICIENTE

Cód.	Actividad Operativa / Inversiones	Ublgao	U.M.	Prioridad	Periodo Multianual	Meta física / PF	Gasto gasto	Meta	PROGRAMACION MENSUAL												Total Anual								
									1	2	3	4	5	6	7	8	9	10	11	12									
AO 01	EMISION Y CONTROL DE LICENCIAS DE FUNCIONAMIENTO	0611	ACCION	1	2020	Fisico			1	1	1	1	1	1	1	1	1	1	1	1	1	1	12						
						Costeo S/.	1,800	1,800	1,800	1,800	1,800	1,800	1,800	1,800	1,800	1,800	1,800	1,800	1,800	1,800	1,800	1,800	1,800	1,800	1,800	21,600			
						5.23	1,800	1,800	1,800	1,800	1,800	1,800	1,800	1,800	1,800	1,800	1,800	1,800	1,800	1,800	1,800	1,800	1,800	1,800	1,800	1,800	21,600		
						Fisico	1	1	1	1	1	1	1	1	1	1	1	1	1	1	1	1	1	1	1	1	12		
						Costeo S/.	1,800	1,800	1,800	1,800	1,800	1,800	1,800	1,800	1,800	1,800	1,800	1,800	1,800	1,800	1,800	1,800	1,800	1,800	1,800	1,800	1,800	21,600	
						5.23	1,800	1,800	1,800	1,800	1,800	1,800	1,800	1,800	1,800	1,800	1,800	1,800	1,800	1,800	1,800	1,800	1,800	1,800	1,800	1,800	1,800	21,600	
					2021	Fisico	1	1	1	1	1	1	1	1	1	1	1	1	1	1	1	1	1	1	1	1	12		
						Costeo S/.	1,800	1,800	1,800	1,800	1,800	1,800	1,800	1,800	1,800	1,800	1,800	1,800	1,800	1,800	1,800	1,800	1,800	1,800	1,800	1,800	1,800	21,600	
						5.23	1,800	1,800	1,800	1,800	1,800	1,800	1,800	1,800	1,800	1,800	1,800	1,800	1,800	1,800	1,800	1,800	1,800	1,800	1,800	1,800	1,800	21,600	
						Fisico	1	1	1	1	1	1	1	1	1	1	1	1	1	1	1	1	1	1	1	1	1	12	
						Costeo S/.	1,800	1,800	1,800	1,800	1,800	1,800	1,800	1,800	1,800	1,800	1,800	1,800	1,800	1,800	1,800	1,800	1,800	1,800	1,800	1,800	1,800	1,800	21,600
						5.23	1,800	1,800	1,800	1,800	1,800	1,800	1,800	1,800	1,800	1,800	1,800	1,800	1,800	1,800	1,800	1,800	1,800	1,800	1,800	1,800	1,800	1,800	21,600
2022	Fisico	1	1	1	1	1	1	1	1	1	1	1	1	1	1	1	1	1	1	1	1	1	12						
	Costeo S/.	1,800	1,800	1,800	1,800	1,800	1,800	1,800	1,800	1,800	1,800	1,800	1,800	1,800	1,800	1,800	1,800	1,800	1,800	1,800	1,800	1,800	1,800	21,600					
	5.23	1,800	1,800	1,800	1,800	1,800	1,800	1,800	1,800	1,800	1,800	1,800	1,800	1,800	1,800	1,800	1,800	1,800	1,800	1,800	1,800	1,800	1,800	21,600					
	Fisico	1	1	1	1	1	1	1	1	1	1	1	1	1	1	1	1	1	1	1	1	1	1	12					
	Costeo S/.	1,800	1,800	1,800	1,800	1,800	1,800	1,800	1,800	1,800	1,800	1,800	1,800	1,800	1,800	1,800	1,800	1,800	1,800	1,800	1,800	1,800	1,800	1,800	21,600				
	5.23	1,800	1,800	1,800	1,800	1,800	1,800	1,800	1,800	1,800	1,800	1,800	1,800	1,800	1,800	1,800	1,800	1,800	1,800	1,800	1,800	1,800	1,800	1,800	21,600				

Costeo Total Año 1 S/.	21,600
Costeo Total Año 2 S/.	21,600
Costeo Total Año 3 S/.	21,600

ANEXO B-4: POI MULTIANUAL CON PROGRAMACION FISICA Y DE COSTEO

PERIODO PEI: 2020-2022
 NIVEL DE GOBIERNO: 00 - MUNICIPALIDADES
 SECTOR: 00 - MUNICIPALIDADES
 PLIEGO: 000 - MUNICIPALIDADES
 UNIDAD EJECUTORA: 300649 - MUNICIPALIDAD PROVINCIAL DE SAN MIGUEL
 CENTRO DE COSTO: 37 - UNIDAD DE DESARROLLO TURISTICO Y ARTESANAL



CATEGORIA PRESUPUESTAL: MEJORA DE LA COMPETITIVIDAD DE LOS DESTINOS TURISTICOS
 PROGRAMA PRESUPUESTAL: 0127 - MEJORA DE LA COMPETITIVIDAD DE LOS DESTINOS TURISTICOS
 PRODUCTO / PROYECTO: 3000664 - AGENTES DE LOS DESTINOS TURISTICOS CUENTAN CON SERVICIOS PARA DESARROLLAR UNA OFERTA TURISTICA COMPETITIVA

FUNCION: 08 - COMERCIO
 DIV. FUNCIONAL: 021 - COMERCIO
 GRUPO FUNCIONAL: 0043 - PROMOCION DEL COMERCIO INTERNO

NOTAS:

DEL 06 PROMOVER LA ACTIVIDAD ARTESANAL Y DE SERVICIOS TURISTICOS EN LA PROVINCIA.

AEI 06.01 PROGRAMA DE DESARROLLO ARTESANAL Y TURISTICO IMPLEMENTADO EN LA PROVINCIA

Cód.	Actividad Operativa / Inversiones	Ubigeo	D.M.	Prioridad	Periodo Multianual	Meta física / FF	Definición gasto	Meta	PROGRAMACION MENSUAL												Total Anual			
									1	2	3	4	5	6	7	8	9	10	11	12				
AO 01	DESARROLLO ARTESANAL Y TURISTICO	0611	ACCION	1	2020	5: RECURSOS DETERMINADOS	Físico	1	1	1	1	1	1	1	1	1	1	1	1	1	12			
							Costeo S/.	1,500	1,500	1,500	1,500	1,500	1,500	1,500	1,500	1,500	1,500	1,500	1,500	1,500	1,500	1,500	18,000	
							5.23	1,500	1,500	1,500	1,500	1,500	1,500	1,500	1,500	1,500	1,500	1,500	1,500	1,500	1,500	1,500	18,000	
							Físico	1	1	1	1	1	1	1	1	1	1	1	1	1	1	1	1	12
							Costeo S/.	1,500	1,500	1,500	1,500	1,500	1,500	1,500	1,500	1,500	1,500	1,500	1,500	1,500	1,500	1,500	1,500	18,000
							5.23	1,500	1,500	1,500	1,500	1,500	1,500	1,500	1,500	1,500	1,500	1,500	1,500	1,500	1,500	1,500	1,500	18,000
					2022	5: RECURSOS DETERMINADOS	Físico	1	1	1	1	1	1	1	1	1	1	1	1	1	1	1	1	12
							Costeo S/.	1,500	1,500	1,500	1,500	1,500	1,500	1,500	1,500	1,500	1,500	1,500	1,500	1,500	1,500	1,500	1,500	18,000
							5.23	1,500	1,500	1,500	1,500	1,500	1,500	1,500	1,500	1,500	1,500	1,500	1,500	1,500	1,500	1,500	1,500	18,000
							Físico	1	1	1	1	1	1	1	1	1	1	1	1	1	1	1	1	12
							Costeo S/.	1,500	1,500	1,500	1,500	1,500	1,500	1,500	1,500	1,500	1,500	1,500	1,500	1,500	1,500	1,500	1,500	18,000
							5.23	1,500	1,500	1,500	1,500	1,500	1,500	1,500	1,500	1,500	1,500	1,500	1,500	1,500	1,500	1,500	1,500	18,000

Costeo Total Año 1 S/ 18,000
 Costeo Total Año 2 S/ 18,000
 Costeo Total Año 3 S/ 18,000

ANEXO B-4: POI MULTIANUAL CON PROGRAMACION FISICA Y DE COSTEO

PERIODO PEI: 2020-2022
 NIVEL DE GOBIERNO: LOCAL
 SECTOR: 00 - MUNICIPALIDADES
 PLIEGO: 000 - MUNICIPALIDADES
 UNIDAD EJECUTORA: 300649 - MUNICIPALIDAD PROVINCIAL DE SAN MIGUEL
 CENTRO DE COSTO: 38 - SUB GERENCIA DE PROGRAMAS SOCIALES

CATEGORIA PRESUPUESTAL: PROGRAMA ARTICULADO NUTRICIONAL
 PROGRAMA PRESUPUESTAL: 0001 - PROGRAMA ARTICULADO NUTRICIONAL
 PRODUCTO / PROYECTO: POBLACION INFORMADA SOBRE EL CUIDADO INFANTIL Y PRACTICAS SALUDABLES PARA LA PREVENCIÓN DE ANEMIA Y DESNUTRICION CRON

FUNCION : 23 - PROTECCION SOCIAL
 DIV. FUNCIONAL : 051 - ASISTENCIA SOCIAL
 GRUPO FUNCIONAL : 0115 - PROTECCION DE POBLACIONES EN RIESGO

OGL 04 PROMOVER EL FORTALECIMIENTO DE LAS POBLACIONES VULNERABLES.

AEI. 04.01 PROGRAMA DE APOYO A LAS POBLACIONES VULNERABLES DE LA PROVINCIA.

Cód.	Actividad Operativa / Inversiones	Ubigeo	U.M.	Prioridad	Período Multianual	Meta Física / PF	Generica gasto	Meta	PROGRAMACION MENSUAL												Total Anual							
									1	2	3	4	5	6	7	8	9	10	11	12								
AO 01	PROMOCION DEL DESARROLLO HUMANO	0611	ACCION	1	2020	Fisico			1	1	1	1	1	1	1	1	1	1	1	1	1	1	12					
						Costeo S/.	20,667	20,667	20,667	20,667	20,667	20,667	20,667	20,667	20,667	20,667	20,667	20,667	20,667	20,667	20,667	20,667	20,667	20,667	20,667	248,004		
						5. RECURSOS DETERMINADOS	20,667	20,667	20,667	20,667	20,667	20,667	20,667	20,667	20,667	20,667	20,667	20,667	20,667	20,667	20,667	20,667	20,667	20,667	20,667	20,667	248,004	
						5.23	20,667	20,667	20,667	20,667	20,667	20,667	20,667	20,667	20,667	20,667	20,667	20,667	20,667	20,667	20,667	20,667	20,667	20,667	20,667	20,667	248,004	
						Fisico	1	1	1	1	1	1	1	1	1	1	1	1	1	1	1	1	1	1	1	1	12	
						Costeo S/.	20,667	20,667	20,667	20,667	20,667	20,667	20,667	20,667	20,667	20,667	20,667	20,667	20,667	20,667	20,667	20,667	20,667	20,667	20,667	20,667	20,667	248,004
					2021	Fisico	1	1	1	1	1	1	1	1	1	1	1	1	1	1	1	1	1	1	1	1	12	
						Costeo S/.	20,667	20,667	20,667	20,667	20,667	20,667	20,667	20,667	20,667	20,667	20,667	20,667	20,667	20,667	20,667	20,667	20,667	20,667	20,667	20,667	20,667	248,004
						5. RECURSOS DETERMINADOS	20,667	20,667	20,667	20,667	20,667	20,667	20,667	20,667	20,667	20,667	20,667	20,667	20,667	20,667	20,667	20,667	20,667	20,667	20,667	20,667	20,667	248,004
						5.23	20,667	20,667	20,667	20,667	20,667	20,667	20,667	20,667	20,667	20,667	20,667	20,667	20,667	20,667	20,667	20,667	20,667	20,667	20,667	20,667	20,667	248,004
						Fisico	1	1	1	1	1	1	1	1	1	1	1	1	1	1	1	1	1	1	1	1	1	12
						Costeo S/.	20,667	20,667	20,667	20,667	20,667	20,667	20,667	20,667	20,667	20,667	20,667	20,667	20,667	20,667	20,667	20,667	20,667	20,667	20,667	20,667	20,667	248,004
2022	Fisico	1	1	1	1	1	1	1	1	1	1	1	1	1	1	1	1	1	1	1	1	12						
	Costeo S/.	20,667	20,667	20,667	20,667	20,667	20,667	20,667	20,667	20,667	20,667	20,667	20,667	20,667	20,667	20,667	20,667	20,667	20,667	20,667	20,667	20,667	248,004					
	5. RECURSOS DETERMINADOS	20,667	20,667	20,667	20,667	20,667	20,667	20,667	20,667	20,667	20,667	20,667	20,667	20,667	20,667	20,667	20,667	20,667	20,667	20,667	20,667	20,667	248,004					
	5.23	20,667	20,667	20,667	20,667	20,667	20,667	20,667	20,667	20,667	20,667	20,667	20,667	20,667	20,667	20,667	20,667	20,667	20,667	20,667	20,667	20,667	248,004					
	Fisico	1	1	1	1	1	1	1	1	1	1	1	1	1	1	1	1	1	1	1	1	1	12					
	Costeo S/.	1,725	1,725	1,725	1,725	1,725	1,725	1,725	1,725	1,725	1,725	1,725	1,725	1,725	1,725	1,725	1,725	1,725	1,725	1,725	1,725	1,725	20,700					
2020	Fisico	1	1	1	1	1	1	1	1	1	1	1	1	1	1	1	1	1	1	1	1	12						
	Costeo S/.	1,725	1,725	1,725	1,725	1,725	1,725	1,725	1,725	1,725	1,725	1,725	1,725	1,725	1,725	1,725	1,725	1,725	1,725	1,725	1,725	1,725	20,700					
	5. RECURSOS DETERMINADOS	1,725	1,725	1,725	1,725	1,725	1,725	1,725	1,725	1,725	1,725	1,725	1,725	1,725	1,725	1,725	1,725	1,725	1,725	1,725	1,725	1,725	20,700					
	5.23	1,725	1,725	1,725	1,725	1,725	1,725	1,725	1,725	1,725	1,725	1,725	1,725	1,725	1,725	1,725	1,725	1,725	1,725	1,725	1,725	1,725	20,700					
	Fisico	1	1	1	1	1	1	1	1	1	1	1	1	1	1	1	1	1	1	1	1	1	12					
	Costeo S/.	1,725	1,725	1,725	1,725	1,725	1,725	1,725	1,725	1,725	1,725	1,725	1,725	1,725	1,725	1,725	1,725	1,725	1,725	1,725	1,725	1,725	20,700					



ANEXO B-4: POI MULTIANUAL CON PROGRAMACION FISICA Y DE COSTEO

PERIODO PEI: 2020-2022
 NIVEL DE GOBIERNO: 00 - MUNICIPALIDADES
 SECTOR: 000 - MUNICIPALIDADES
 RUEGO: 300649 - MUNICIPALIDAD PROVINCIAL DE SAN MIGUEL
 UNIDAD EJECUTORA: 40 - OFICINA DE DEMUNA
 CENTRO DE COSTO:



CATEGORIA PRESUPUESTAL: ASIGNACIONES PRESUPUESTARIAS QUE NO RESULTAN EN PRODUCTOS
 PROGRAMA PRESUPUESTAL: 9002: ASIGNACIONES PRESUPUESTARIAS QUE NO RESULTAN EN PRODUCTOS
 PRODUCTO / PROYECTO: 3999999: SIN PRODUCTO
 NOTAS:

FUNCION: 23 - PROTECCION SOCIAL
 DIV. FUNCIONAL: 051 - ASISTENCIA SOCIAL
 GRUPO FUNCIONAL: 0115 - PROTECCION DE POBLACIONES EN RIESGO

OEL 04 PROMOVER EL FORTALECIMIENTO DE LAS POBLACIONES VULNERABLES.

AEI. 04.02 PROMOCIÓN DE LOS DERECHOS CIUDADANOS DE MANERA OPORTUNA DE LA POBLACIÓN VULNERABLE EN LA PROVINCIAL DE SAN MIGUEL.

Cód.	Actividad Operativa / Inversiones	Úbigeo	U.M.	Prioridad	Período Multianual	Meta física / FF	Generica gasto	Meta	PROGRAMACIÓN MENSUAL												Total Anual				
									1	2	3	4	5	6	7	8	9	10	11	12					
AO 01	PROMOCION Y DEFENSA MUNICIPAL DE LOS DERECHOS DEL NIÑO Y ADOLESCENTE	0611	ACCION	1	2020	Físico			1	1	1	1	1	1	1	1	1	1	1	1	12				
						Costeo S/.	3,780	3,780	3,780	3,780	3,780	3,780	3,780	3,780	3,780	3,780	3,780	3,780	3,780	3,780	3,780	3,780	45,360		
						5. RECURSOS DETERMINADOS																			
						5.23	3,780	3,780	3,780	3,780	3,780	3,780	3,780	3,780	3,780	3,780	3,780	3,780	3,780	3,780	3,780	3,780	3,780	45,360	
						Físico	1	1	1	1	1	1	1	1	1	1	1	1	1	1	1	1	1	1	12
						Costeo S/.	3,780	3,780	3,780	3,780	3,780	3,780	3,780	3,780	3,780	3,780	3,780	3,780	3,780	3,780	3,780	3,780	3,780	3,780	45,360
					2021	5. RECURSOS DETERMINADOS																			
						5.23	3,780	3,780	3,780	3,780	3,780	3,780	3,780	3,780	3,780	3,780	3,780	3,780	3,780	3,780	3,780	3,780	3,780	3,780	45,360
						Físico	1	1	1	1	1	1	1	1	1	1	1	1	1	1	1	1	1	1	12
						Costeo S/.	3,780	3,780	3,780	3,780	3,780	3,780	3,780	3,780	3,780	3,780	3,780	3,780	3,780	3,780	3,780	3,780	3,780	3,780	45,360
						Físico	1	1	1	1	1	1	1	1	1	1	1	1	1	1	1	1	1	1	12
						Costeo S/.	3,780	3,780	3,780	3,780	3,780	3,780	3,780	3,780	3,780	3,780	3,780	3,780	3,780	3,780	3,780	3,780	3,780	3,780	45,360
2022	5. RECURSOS DETERMINADOS																								
	5.23	3,780	3,780	3,780	3,780	3,780	3,780	3,780	3,780	3,780	3,780	3,780	3,780	3,780	3,780	3,780	3,780	3,780	3,780	45,360					
	Físico	1	1	1	1	1	1	1	1	1	1	1	1	1	1	1	1	1	1	12					
	Costeo S/.	3,780	3,780	3,780	3,780	3,780	3,780	3,780	3,780	3,780	3,780	3,780	3,780	3,780	3,780	3,780	3,780	3,780	3,780	45,360					
	Físico	1	1	1	1	1	1	1	1	1	1	1	1	1	1	1	1	1	1	12					
	Costeo S/.	3,780	3,780	3,780	3,780	3,780	3,780	3,780	3,780	3,780	3,780	3,780	3,780	3,780	3,780	3,780	3,780	3,780	3,780	45,360					

Costeo Total Año 1 S/ 45,360
 Costeo Total Año 2 S/ 45,360
 Costeo Total Año 3 S/ 45,360

ANEXO B-4: POI MULTIANUAL CON PROGRAMACION FISICA Y DE COSTEO

PERIODO PEI: 2020-2022
 NIVEL DE GOBIERNO: LOCAL
 SECTOR: 00 - MUNICIPALIDADES
 PLIEGO: 000 - MUNICIPALIDADES
 UNIDAD EJECUTORA: 300649 - MUNICIPALIDAD PROVINCIAL DE SAN MIGUEL
 CENTRO DE COSTO: 41 - OFICINA DE OMAPED



CATEGORIA PRESUPUESTAL: ASIGNACIONES PRESUPUESTARIAS QUE NO RESULTAN EN PRODUCTOS
 PROGRAMA PRESUPUESTAL: 9002: ASIGNACIONES PRESUPUESTARIAS QUE NO RESULTAN EN PRODUCTOS
 PRODUCTO / PROYECTO: 3999999: SIN PRODUCTO
 NOTAS:

FUNCION: 23 - PROTECCION SOCIAL
 DIV. FUNCIONAL: 051 - ASISTENCIA SOCIAL
 GRUPO FUNCIONAL: 0115 - PROTECCION DE POBLACIONES EN RIESGO

OEI. 04 PROMOVER EL FORTALECIMIENTO DE LAS POBLACIONES VULNERABLES.

AEI. 04.01 PROGRAMA DE APOYO A LAS POBLACIONES VULNERABLES DE LA PROVINCIA.

Cód.	Actividad Operativa / Inversiones	Ubigeo	U.M.	Prioridad	Periodo Multianual	Meta Fisca / Fk	Generica gasto	Meta	PROGRAMACION MENSUAL												Total Anual							
									1	2	3	4	5	6	7	8	9	10	11	12								
AO 01	PROMOCION SOCIAL CON PERSONAS CON DISCAPACIDAD	0611	ACCION	1	2020	5: RECURSOS DETERMINADOS	Fisico	1	1	1	1	1	1	1	1	1	1	1	1	1	1	1	12					
							Costeo S/.	2,085	2,085	2,085	2,085	2,085	2,085	2,085	2,085	2,085	2,085	2,085	2,085	2,085	2,085	2,085	2,085	2,085	2,085	25,020		
							5.23																					
							Fisico	1	1	1	1	1	1	1	1	1	1	1	1	1	1	1	1	1	1	1	1	12
							Costeo S/.	2,085	2,085	2,085	2,085	2,085	2,085	2,085	2,085	2,085	2,085	2,085	2,085	2,085	2,085	2,085	2,085	2,085	2,085	2,085	2,085	25,020
							5.23																					
					2021	5: RECURSOS DETERMINADOS	Fisico	1	1	1	1	1	1	1	1	1	1	1	1	1	1	1	1	1	1	1	12	
							Costeo S/.	2,085	2,085	2,085	2,085	2,085	2,085	2,085	2,085	2,085	2,085	2,085	2,085	2,085	2,085	2,085	2,085	2,085	2,085	2,085	2,085	25,020
							5.23																					
							Fisico	1	1	1	1	1	1	1	1	1	1	1	1	1	1	1	1	1	1	1	1	12
							Costeo S/.	2,085	2,085	2,085	2,085	2,085	2,085	2,085	2,085	2,085	2,085	2,085	2,085	2,085	2,085	2,085	2,085	2,085	2,085	2,085	2,085	25,020
							5.23																					
2022	5: RECURSOS DETERMINADOS	Fisico	1	1	1	1	1	1	1	1	1	1	1	1	1	1	1	1	1	1	1	12						
		Costeo S/.	2,085	2,085	2,085	2,085	2,085	2,085	2,085	2,085	2,085	2,085	2,085	2,085	2,085	2,085	2,085	2,085	2,085	2,085	2,085	2,085	25,020					
		5.23																										
		Fisico	1	1	1	1	1	1	1	1	1	1	1	1	1	1	1	1	1	1	1	1	12					
		Costeo S/.	2,085	2,085	2,085	2,085	2,085	2,085	2,085	2,085	2,085	2,085	2,085	2,085	2,085	2,085	2,085	2,085	2,085	2,085	2,085	2,085	25,020					
		5.23																										

Costeo Total Año 1 S/ 25,020
 Costeo Total Año 2 S/ 25,020
 Costeo Total Año 3 S/ 25,020

ANEXO B-4: POI MULTIANUAL CON PROGRAMACION FISICA Y DE COSTEO

PERIODO PEI: 2020-2022
 NIVEL DE GOBIERNO: LOCAL
 SECTOR: 00 - MUNICIPALIDADES
 PLIEGO: 000 - MUNICIPALIDADES
 UNIDAD EJECUTORA: 300649 - MUNICIPALIDAD PROVINCIAL DE SAN MIGUEL
 CENTRO DE COSTO: 43 - UNIDAD LOCAL DE EMPADRONAMIENTO

CATEGORIA PRESUPUESTAL: ASIGNACIONES PRESUPUESTARIAS QUE NO RESULTAN EN PRODUCTOS
 PROGRAMA PRESUPUESTAL: 9002: ASIGNACIONES PRESUPUESTARIAS QUE NO RESULTAN EN PRODUCTOS
 PRODUCTO / PROYECTO: 3999999: SIN PRODUCTO
 NOTAS:

FUNCION : 23 - PROTECCION SOCIAL
 DIV. FUNCIONAL : 051 - ASISTENCIA SOCIAL
 GRUPO FUNCIONAL : 0114 - DESARROLLO DE CAPACIDADES SOCIALES Y ECONOMICAS



OEI. 04 PROMOVER EL FORTALECIMIENTO DE LAS POBLACIONES VULNERABLES.

AEI. 04.01 PROGRAMA DE APOYO A LAS POBLACIONES VULNERABLES DE LA PROVINCIA.

Cód.	Actividad Operativa / Inversiones	Ubigeo	U.M.	Prioridad	Periodo Multianual	Nota fisica / FF	Generica gasto	Meta	PROGRAMACION MENSUAL												Total Anual									
									1	2	3	4	5	6	7	8	9	10	11	12										
AO 01	SISTEMA DE FOCALIZACION DE HOGARES - S/SFOH	0611	ACCION	1	2020	5: RECURSOS DETERMINADOS	Fisico	1	1	1	1	1	1	1	1	1	1	1	1	1	1	12								
							Costeo S/.	5,790	5,790	5,790	5,790	5,790	5,790	5,790	5,790	5,790	5,790	5,790	5,790	5,790	5,790	5,790	5,790	5,790	5,790	69,480				
							5.23	5,790	5,790	5,790	5,790	5,790	5,790	5,790	5,790	5,790	5,790	5,790	5,790	5,790	5,790	5,790	5,790	5,790	5,790	5,790	5,790	69,480		
							Fisico	1	1	1	1	1	1	1	1	1	1	1	1	1	1	1	1	1	1	1	1	12		
							Costeo S/.	5,790	5,790	5,790	5,790	5,790	5,790	5,790	5,790	5,790	5,790	5,790	5,790	5,790	5,790	5,790	5,790	5,790	5,790	5,790	5,790	5,790	69,480	
							5.23	5,790	5,790	5,790	5,790	5,790	5,790	5,790	5,790	5,790	5,790	5,790	5,790	5,790	5,790	5,790	5,790	5,790	5,790	5,790	5,790	5,790	5,790	69,480
					2021	5: RECURSOS DETERMINADOS	Fisico	1	1	1	1	1	1	1	1	1	1	1	1	1	1	1	1	1	1	1	1	12		
							Costeo S/.	5,790	5,790	5,790	5,790	5,790	5,790	5,790	5,790	5,790	5,790	5,790	5,790	5,790	5,790	5,790	5,790	5,790	5,790	5,790	5,790	5,790	69,480	
							5.23	5,790	5,790	5,790	5,790	5,790	5,790	5,790	5,790	5,790	5,790	5,790	5,790	5,790	5,790	5,790	5,790	5,790	5,790	5,790	5,790	5,790	5,790	69,480
							Fisico	1	1	1	1	1	1	1	1	1	1	1	1	1	1	1	1	1	1	1	1	1	1	12
							Costeo S/.	5,790	5,790	5,790	5,790	5,790	5,790	5,790	5,790	5,790	5,790	5,790	5,790	5,790	5,790	5,790	5,790	5,790	5,790	5,790	5,790	5,790	5,790	69,480
							5.23	5,790	5,790	5,790	5,790	5,790	5,790	5,790	5,790	5,790	5,790	5,790	5,790	5,790	5,790	5,790	5,790	5,790	5,790	5,790	5,790	5,790	5,790	5,790
2022	5: RECURSOS DETERMINADOS	Fisico	1	1	1	1	1	1	1	1	1	1	1	1	1	1	1	1	1	1	1	1	1	12						
		Costeo S/.	5,790	5,790	5,790	5,790	5,790	5,790	5,790	5,790	5,790	5,790	5,790	5,790	5,790	5,790	5,790	5,790	5,790	5,790	5,790	5,790	5,790	5,790	69,480					
		5.23	5,790	5,790	5,790	5,790	5,790	5,790	5,790	5,790	5,790	5,790	5,790	5,790	5,790	5,790	5,790	5,790	5,790	5,790	5,790	5,790	5,790	5,790	5,790	69,480				
		Fisico	1	1	1	1	1	1	1	1	1	1	1	1	1	1	1	1	1	1	1	1	1	1	1	12				
		Costeo S/.	5,790	5,790	5,790	5,790	5,790	5,790	5,790	5,790	5,790	5,790	5,790	5,790	5,790	5,790	5,790	5,790	5,790	5,790	5,790	5,790	5,790	5,790	5,790	69,480				
		5.23	5,790	5,790	5,790	5,790	5,790	5,790	5,790	5,790	5,790	5,790	5,790	5,790	5,790	5,790	5,790	5,790	5,790	5,790	5,790	5,790	5,790	5,790	5,790	5,790	69,480			

Costeo Total Año 1 S/.	69,480
Costeo Total Año 2 S/.	69,480
Costeo Total Año 3 S/.	69,480

ANEXO B-4: POI MULTIANUAL CON PROGRAMACION FISICA Y DE COSTEO

PERIODO PEI: 2020-2022
 NIVEL DE GOBIERNO: LOCAL
 SECTOR: 00 - MUNICIPALIDADES
 SUB SECTOR: 000 - MUNICIPALIDADES
 UNIDAD EJECUTORA: 300649 - MUNICIPALIDAD PROVINCIAL DE SAN MIGUEL
 CENTRO DE COSTO: 44 - OFICINA DE CENTRO DE ESTIMULACION TEMPRANA

CATEGORIA PRESUPUESTAL: ASIGNACIONES PRESUPUESTARIAS QUE NO RESULTAN EN PRODUCTOS
 PROGRAMA PRESUPUESTAL: 9002 - ASIGNACIONES PRESUPUESTARIAS QUE NO RESULTAN EN PRODUCTOS
 PRODUCTO / PROYECTO: 39999999 - SIN PRODUCTO
 NOTAS:

FUNCION: 23 - PROTECCION SOCIAL
 DIV. FUNCIONAL: 051 - ASISTENCIA SOCIAL
 GRUPO FUNCIONAL: 0115 - PROTECCION DE POBLACIONES EN RIESGO



OEI. 04 PROMOVER EL FORTALECIMIENTO DE LAS POBLACIONES VULNERABLES.

AEI. 04.01 PROGRAMA DE APOYO A LAS POBLACIONES VULNERABLES DE LA PROVINCIA.

Cód	Actividad Operativa / Inversiones	Ublgeo	U.M.	Prioridad	Periodo Multianual	Meta física / FF	Generica	Meta	PROGRAMACION MENSUAL												Total Anual										
									1	2	3	4	5	6	7	8	9	10	11	12											
AO 01	ESTIMULACION AL BEBE Y AL NIÑO	0611	ACCION	1	2020	Fisico		1	1	1	1	1	1	1	1	1	1	1	1	1	1	1	1	12							
						Costeo S/.		5,790	5,790	5,790	5,790	5,790	5,790	5,790	5,790	5,790	5,790	5,790	5,790	5,790	5,790	5,790	5,790	5,790	5,790	5,790	5,790	69,480			
						5.23		5,790	5,790	5,790	5,790	5,790	5,790	5,790	5,790	5,790	5,790	5,790	5,790	5,790	5,790	5,790	5,790	5,790	5,790	5,790	5,790	5,790	5,790	69,480	
						Fisico		1	1	1	1	1	1	1	1	1	1	1	1	1	1	1	1	1	1	1	1	1	1	12	
						Costeo S/.		5,790	5,790	5,790	5,790	5,790	5,790	5,790	5,790	5,790	5,790	5,790	5,790	5,790	5,790	5,790	5,790	5,790	5,790	5,790	5,790	5,790	5,790	69,480	
						5.23		5,790	5,790	5,790	5,790	5,790	5,790	5,790	5,790	5,790	5,790	5,790	5,790	5,790	5,790	5,790	5,790	5,790	5,790	5,790	5,790	5,790	5,790	5,790	69,480
					2021	Fisico		1	1	1	1	1	1	1	1	1	1	1	1	1	1	1	1	1	1	1	1	1	1	12	
						Costeo S/.		5,790	5,790	5,790	5,790	5,790	5,790	5,790	5,790	5,790	5,790	5,790	5,790	5,790	5,790	5,790	5,790	5,790	5,790	5,790	5,790	5,790	5,790	5,790	69,480
						5.23		5,790	5,790	5,790	5,790	5,790	5,790	5,790	5,790	5,790	5,790	5,790	5,790	5,790	5,790	5,790	5,790	5,790	5,790	5,790	5,790	5,790	5,790	5,790	69,480
						Fisico		1	1	1	1	1	1	1	1	1	1	1	1	1	1	1	1	1	1	1	1	1	1	1	12
						Costeo S/.		5,790	5,790	5,790	5,790	5,790	5,790	5,790	5,790	5,790	5,790	5,790	5,790	5,790	5,790	5,790	5,790	5,790	5,790	5,790	5,790	5,790	5,790	5,790	69,480
						5.23		5,790	5,790	5,790	5,790	5,790	5,790	5,790	5,790	5,790	5,790	5,790	5,790	5,790	5,790	5,790	5,790	5,790	5,790	5,790	5,790	5,790	5,790	5,790	69,480
2022	Fisico		1	1	1	1	1	1	1	1	1	1	1	1	1	1	1	1	1	1	1	1	1	1	1	12					
	Costeo S/.		5,790	5,790	5,790	5,790	5,790	5,790	5,790	5,790	5,790	5,790	5,790	5,790	5,790	5,790	5,790	5,790	5,790	5,790	5,790	5,790	5,790	5,790	5,790	69,480					
	5.23		5,790	5,790	5,790	5,790	5,790	5,790	5,790	5,790	5,790	5,790	5,790	5,790	5,790	5,790	5,790	5,790	5,790	5,790	5,790	5,790	5,790	5,790	5,790	69,480					
	Fisico		1	1	1	1	1	1	1	1	1	1	1	1	1	1	1	1	1	1	1	1	1	1	1	12					
	Costeo S/.		5,790	5,790	5,790	5,790	5,790	5,790	5,790	5,790	5,790	5,790	5,790	5,790	5,790	5,790	5,790	5,790	5,790	5,790	5,790	5,790	5,790	5,790	5,790	69,480					
	5.23		5,790	5,790	5,790	5,790	5,790	5,790	5,790	5,790	5,790	5,790	5,790	5,790	5,790	5,790	5,790	5,790	5,790	5,790	5,790	5,790	5,790	5,790	5,790	69,480					

Costeo Total Año 1 S/.	69,480
Costeo Total Año 2 S/.	69,480
Costeo Total Año 3 S/.	69,480

ANEXO B-4: POI MULTIANUAL CON PROGRAMACION FISICA Y DE COSTEO

PERIODO PEI: 2020-2022
 NIVEL DE GOBIERNO: LOCAL
 SECTOR: 00 - MUNICIPALIDADES
 PLIEGO: 000 - MUNICIPALIDADES
 UNIDAD EJECUTORA: 300649 - MUNICIPALIDAD PROVINCIAL DE SAN MIGUEL
 CENTRO DE COSTO: 45 - OFICINA DE PROGRAMA DE VASO DE LECHE

CATEGORIA PRESUPUESTAL: ASIGNACIONES PRESUPUESTARIAS QUE NO RESULTAN EN PRODUCTOS
 PROGRAMA PRESUPUESTAL: 9002: ASIGNACIONES PRESUPUESTARIAS QUE NO RESULTAN EN PRODUCTOS
 PRODUCTO / PROYECTO: 3999999: SIN PRODUCTO
 NOTAS:

FUNCION: 23 - PROTECCION SOCIAL
 DIV. FUNCIONAL: 051 - ASISTENCIA SOCIAL
 GRUPO FUNCIONAL: 0115 - PROTECCION DE POBLACIONES EN RIESGO



OEI. 04 PROMOVER EL FORTALECIMIENTO DE LAS POBLACIONES VULNERABLES.
 AEI. 04.01 PROGRAMA DE APOYO A LAS POBLACIONES VULNERABLES DE LA PROVINCIA.

Cód.	Actividad Operativa / Inversiones	Ubigeo	U.M.	Prioridad	Período Multianual	Meta Física / FF	Generica gasto	Meta	PROGRAMACION MENSUAL												Total Anual										
									1	2	3	4	5	6	7	8	9	10	11	12											
AO 01	VASO DE LECHE	0611	ACCION	1	2020	1: RECURSOS ORDINARIOS	Fisico	1	1	1	1	1	1	1	1	1	1	1	1	1	1	1	1	1	12						
							Costeo S/.	23,840	23,840	23,840	23,840	23,840	23,840	23,840	23,840	23,840	23,840	23,840	23,840	23,840	23,840	23,840	23,840	23,840	23,840	23,840	23,840	23,840	286,080		
							5.22	23,840	23,840	23,840	23,840	23,840	23,840	23,840	23,840	23,840	23,840	23,840	23,840	23,840	23,840	23,840	23,840	23,840	23,840	23,840	23,840	23,840	23,840	286,080	
							Fisico	1	1	1	1	1	1	1	1	1	1	1	1	1	1	1	1	1	1	1	1	1	1	12	
							Costeo S/.	23,840	23,840	23,840	23,840	23,840	23,840	23,840	23,840	23,840	23,840	23,840	23,840	23,840	23,840	23,840	23,840	23,840	23,840	23,840	23,840	23,840	23,840	23,840	286,080
							5.22	23,840	23,840	23,840	23,840	23,840	23,840	23,840	23,840	23,840	23,840	23,840	23,840	23,840	23,840	23,840	23,840	23,840	23,840	23,840	23,840	23,840	23,840	23,840	286,080
					2021	5: RECURSOS DETERMINADOS	Fisico	1	1	1	1	1	1	1	1	1	1	1	1	1	1	1	1	1	1	1	1	1	12		
							Costeo S/.	23,840	23,840	23,840	23,840	23,840	23,840	23,840	23,840	23,840	23,840	23,840	23,840	23,840	23,840	23,840	23,840	23,840	23,840	23,840	23,840	23,840	23,840	286,080	
							5.22	23,840	23,840	23,840	23,840	23,840	23,840	23,840	23,840	23,840	23,840	23,840	23,840	23,840	23,840	23,840	23,840	23,840	23,840	23,840	23,840	23,840	23,840	286,080	
							Fisico	1	1	1	1	1	1	1	1	1	1	1	1	1	1	1	1	1	1	1	1	1	1	1	12
							Costeo S/.	23,840	23,840	23,840	23,840	23,840	23,840	23,840	23,840	23,840	23,840	23,840	23,840	23,840	23,840	23,840	23,840	23,840	23,840	23,840	23,840	23,840	23,840	23,840	286,080
							5.22	23,840	23,840	23,840	23,840	23,840	23,840	23,840	23,840	23,840	23,840	23,840	23,840	23,840	23,840	23,840	23,840	23,840	23,840	23,840	23,840	23,840	23,840	23,840	286,080
2022	5: RECURSOS DETERMINADOS	Fisico	1	1	1	1	1	1	1	1	1	1	1	1	1	1	1	1	1	1	1	1	1	1	12						
		Costeo S/.	23,840	23,840	23,840	23,840	23,840	23,840	23,840	23,840	23,840	23,840	23,840	23,840	23,840	23,840	23,840	23,840	23,840	23,840	23,840	23,840	23,840	23,840	23,840	286,080					
		5.22	23,840	23,840	23,840	23,840	23,840	23,840	23,840	23,840	23,840	23,840	23,840	23,840	23,840	23,840	23,840	23,840	23,840	23,840	23,840	23,840	23,840	23,840	23,840	286,080					
		Fisico	1	1	1	1	1	1	1	1	1	1	1	1	1	1	1	1	1	1	1	1	1	1	1	12					
		Costeo S/.	23,840	23,840	23,840	23,840	23,840	23,840	23,840	23,840	23,840	23,840	23,840	23,840	23,840	23,840	23,840	23,840	23,840	23,840	23,840	23,840	23,840	23,840	23,840	286,080					
		5.22	23,840	23,840	23,840	23,840	23,840	23,840	23,840	23,840	23,840	23,840	23,840	23,840	23,840	23,840	23,840	23,840	23,840	23,840	23,840	23,840	23,840	23,840	23,840	286,080					

Costeo Total Año 1 S/ 286,080
 Costeo Total Año 2 S/ 286,080
 Costeo Total Año 3 S/ 286,080

ANEXO B-4: POI MULTIANUAL CON PROGRAMACION FISICA Y DE COSTEO

PERIODO PEI: 2020-2022
 NIVEL DE GOBIERNO: LOCAL
 SECTOR: 00 - MUNICIPALIDADES
 PLIEGO: 000 - MUNICIPALIDADES
 UNIDAD EJECUTORA: 300649 - MUNICIPALIDAD PROVINCIAL DE SAN MIGUEL
 CENTRO DE COSTO: 46 - OFICINA DE PROGRAMA DE COMPLEMENTACIÓN ALIMENTARIA



FUNCION : 23 - PROTECCION SOCIAL
 DIV. FUNCIONAL : 051 - ASISTENCIA SOCIAL
 GRUPO FUNCIONAL : 0115 - PROTECCION DE POBLACIONES EN RIESGO

CATEGORIA PRESUPUESTAL: TBC-VIH/SIDA
 PROGRAMA PRESUPUESTAL: 0016 - TBC-VIH/SIDA
 PRODUCTO / PROYECTO : 3000669 - PERSONAS AFECTADAS CON TUBERCULOSIS RECIBEN APOYO NUTRICIONAL
 NOTAS :

OEI. 04 PROMOVER EL FORTALECIMIENTO DE LAS POBLACIONES VULNERABLES.
 AEI. 04.01 PROGRAMA DE APOYO A LAS POBLACIONES VULNERABLES DE LA PROVINCIA.

Cód.	Actividad Operativa / Inversiones	Ubigeo	U.M.	Prioridad	Período Multianual	Meta Física / FF	Generico gasto	Meta	PROGRAMACION MENSUAL												Total Anual									
									1	2	3	4	5	6	7	8	9	10	11	12										
AO 01	PROGRAMA DE COMPLEMENTACION ALIMENTARIA	0611	ACCION	1	2020	1: RECURSOS ORDINARIOS	Fisico	1	1	1	1	1	1	1	1	1	1	1	1	1	1	12								
							Costeo S/.	54,683	54,683	54,683	54,683	54,683	54,683	54,683	54,683	54,683	54,683	54,683	54,683	54,683	54,683	54,683	54,683	54,683	656,196					
								5.22																						
							Fisico	1	1	1	1	1	1	1	1	1	1	1	1	1	1	1	1	1	1	1	1	1		
							Costeo S/.	54,683	54,683	54,683	54,683	54,683	54,683	54,683	54,683	54,683	54,683	54,683	54,683	54,683	54,683	54,683	54,683	54,683	54,683	54,683	54,683	54,683	656,196	
								5.22																						
					2021	5: RECURSOS DETERMINADOS	Fisico	1	1	1	1	1	1	1	1	1	1	1	1	1	1	1	1	1	1	1	1			
							Costeo S/.	54,683	54,683	54,683	54,683	54,683	54,683	54,683	54,683	54,683	54,683	54,683	54,683	54,683	54,683	54,683	54,683	54,683	54,683	54,683	54,683	54,683	656,196	
								5.22																						
							Fisico	1	1	1	1	1	1	1	1	1	1	1	1	1	1	1	1	1	1	1	1	1		
							Costeo S/.	54,683	54,683	54,683	54,683	54,683	54,683	54,683	54,683	54,683	54,683	54,683	54,683	54,683	54,683	54,683	54,683	54,683	54,683	54,683	54,683	54,683	656,196	
								5.22																						
2022	5: RECURSOS DETERMINADOS	Fisico	1	1	1	1	1	1	1	1	1	1	1	1	1	1	1	1	1	1	1	1								
		Costeo S/.	54,683	54,683	54,683	54,683	54,683	54,683	54,683	54,683	54,683	54,683	54,683	54,683	54,683	54,683	54,683	54,683	54,683	54,683	54,683	54,683	54,683	656,196						
			5.22																											
		Fisico	1	1	1	1	1	1	1	1	1	1	1	1	1	1	1	1	1	1	1	1	1							
		Costeo S/.	54,683	54,683	54,683	54,683	54,683	54,683	54,683	54,683	54,683	54,683	54,683	54,683	54,683	54,683	54,683	54,683	54,683	54,683	54,683	54,683	54,683	656,196						
			5.22																											

Costeo Total Año 1 S/ 656,196
 Costeo Total Año 2 S/ 656,196
 Costeo Total Año 3 S/ 656,196

FUNCION : 23 - PROTECCION SOCIAL
 DIV. FUNCIONAL : 051 - ASISTENCIA SOCIAL
 GRUPO FUNCIONAL : 0115 - PROTECCION DE POBLACIONES EN RIESGO

CATEGORIA PRESUPUESTAL: ASIGNACIONES PRESUPUESTARIAS QUE NO RESULTAN EN PRODUCTOS
 PROGRAMA PRESUPUESTAL: 9002: ASIGNACIONES PRESUPUESTARIAS QUE NO RESULTAN EN PRODUCTOS
 PRODUCTO / PROYECTO : 3999999: SIN PRODUCTO
 NOTAS :

OEI. 04 PROMOVER EL FORTALECIMIENTO DE LAS POBLACIONES VULNERABLES.
 AEI. 04.01 PROGRAMA DE APOYO A LAS POBLACIONES VULNERABLES DE LA PROVINCIA.

Cód.	Actividad Operativa / Inversiones	Ubigeo	U.M.	Prioridad	Período Multianual	Meta Física / FF	Generico gasto	Meta	PROGRAMACION MENSUAL												Total Anual									
									1	2	3	4	5	6	7	8	9	10	11	12										
AO 01	BRINDAR APOYO NUTRICIONAL A LAS PERSONAS AFECTADAS POR TUBERCULOSIS	0611	ACCION	1	2020	1: RECURSOS ORDINARIOS	Fisico	1	1	1	1	1	1	1	1	1	1	1	1	1	1	1	1							
							Costeo S/.	54,683	54,683	54,683	54,683	54,683	54,683	54,683	54,683	54,683	54,683	54,683	54,683	54,683	54,683	54,683	54,683	54,683	54,683	54,683	656,196			
								5.22																						
							Fisico	1	1	1	1	1	1	1	1	1	1	1	1	1	1	1	1	1	1	1	1	1		
							Costeo S/.	54,683	54,683	54,683	54,683	54,683	54,683	54,683	54,683	54,683	54,683	54,683	54,683	54,683	54,683	54,683	54,683	54,683	54,683	54,683	54,683	54,683	656,196	
								5.22																						
					2021	5: RECURSOS DETERMINADOS	Fisico	1	1	1	1	1	1	1	1	1	1	1	1	1	1	1	1	1	1	1	1			
							Costeo S/.	54,683	54,683	54,683	54,683	54,683	54,683	54,683	54,683	54,683	54,683	54,683	54,683	54,683	54,683	54,683	54,683	54,683	54,683	54,683	54,683	54,683	656,196	
								5.22																						
							Fisico	1	1	1	1	1	1	1	1	1	1	1	1	1	1	1	1	1	1	1	1	1		
							Costeo S/.	54,683	54,683	54,683	54,683	54,683	54,683	54,683	54,683	54,683	54,683	54,683	54,683	54,683	54,683	54,683	54,683	54,683	54,683	54,683	54,683	54,683	656,196	
								5.22																						
2022	5: RECURSOS DETERMINADOS	Fisico	1	1	1	1	1	1	1	1	1	1	1	1	1	1	1	1	1	1	1	1								
		Costeo S/.	54,683	54,683	54,683	54,683	54,683	54,683	54,683	54,683	54,683	54,683	54,683	54,683	54,683	54,683	54,683	54,683	54,683	54,683	54,683	54,683	54,683	656,196						
			5.22																											
		Fisico	1	1	1	1	1	1	1	1	1	1	1	1	1	1	1	1	1	1	1	1	1							
		Costeo S/.	54,683	54,683	54,683	54,683	54,683	54,683	54,683	54,683	54,683	54,683	54,683	54,683	54,683	54,683	54,683	54,683	54,683	54,683	54,683	54,683	54,683	656,196						
			5.22																											

Costeo Total Año 1 S/ 656,196
 Costeo Total Año 2 S/ 656,196
 Costeo Total Año 3 S/ 656,196

ANEXO B-4: POI MULTIANUAL CON PROGRAMACION FISICA Y DE COSTEO

PERIODO PEI: 2020-2022
 NIVEL DE GOBIERNO: LOCAL
 SECTOR: 00 - MUNICIPALIDADES
 PUNTO: 000 - MUNICIPALIDADES
 UNIDAD EJECUTORA: 300649 - MUNICIPALIDAD PROVINCIAL DE SAN MIGUEL
 CENTRO DE COSTO: 47- INSTITUTO VIAL PROVINCIAL



Código	Descripción	Municipalidad	Tipo	Año	Fisico		Costeo S/.																		
					6.26	6.26	1	1	1	1	1	1	1	1	1	1	1								
AO 05	COD. 228259041: MEJORAMIENTO DEL SERVICIO DE TRANSITABILIDAD DEL CAMINO VECINAL SAN MIGUEL - SANTA ROSA - EL AGRARIO - LA COLPA - GORDILLOS - EL EMPALME, EN LOS DISTRITOS SAN MIGUEL, CALQUIS, CATILLUC, LILAPA, PROVINCIA DE SAN MIGUEL	0611	ESTUDIO	5	2020	6.26	1													1	150,000	150,000			
					5: RECURSOS DETERMINADOS	6.26	1															1	150,000	150,000	
					2021	6.26	100,000	1															1	100,000	100,000
					5: RECURSOS DETERMINADOS	6.26	100,000	1															1	100,000	100,000
					2022	6.26	1	1															1	60,000	60,000
					5: RECURSOS DETERMINADOS	6.26	1	1															1	60,000	60,000
AO 06	COD. 2178328: MEJORAMIENTO DEL ACCESO PEATONAL PRINCIPAL Y CIRCUNDANTE AL CEMENTERIO GENERAL DE LA CIUDAD DE SAN MIGUEL DE PALLAQUES, DISTRITO SAN MIGUEL, PROVINCIA DE SAN MIGUEL - CAJAMARCA	0611	ESTUDIO	8	2020	6.26	1,000													1	1,000	1,000			
					5: RECURSOS DETERMINADOS	6.26	1,000	1														1	1,000	1,000	
					2021	6.26	1,000	1															1	1,000	1,000
					5: RECURSOS DETERMINADOS	6.26	1,000	1															1	1,000	1,000
					2022	6.26	1,000	1															1	1,000	1,000
					5: RECURSOS DETERMINADOS	6.26	1,000	1															1	1,000	1,000
AO 07	COD. IDEA 58192: REHABILITACIÓN DE LAS VIAS DE COMUNICACIÓN EN MAL ESTADO DE LA PROVINCIA DE SAN MIGUEL, PROVINCIA DE SAN MIGUEL - REGIÓN CAJAMARCA (IOARR)	0611	OBRA	3	2020	6.26														1	100,000	100,000			
					5: RECURSOS DETERMINADOS	6.26																1	100,000	100,000	
					2021	6.26	1,000	1														1	100,000	100,000	
					5: RECURSOS DETERMINADOS	6.26	1,000	1														1	100,000	100,000	
					2022	6.26	1,000	1															1	1,000	1,000
					5: RECURSOS DETERMINADOS	6.26	1,000	1															1	1,000	1,000
AO 08	COD. IDEA 58210: REHABILITACIÓN DE PUENTES PEATONALES EN MAL ESTADO EN LA PROVINCIA DE SAN MIGUEL - REGIÓN CAJAMARCA (IOARR)	0611	OBRA	4	2020	6.26														1	100,000	100,000			
					5: RECURSOS DETERMINADOS	6.26																1	100,000	100,000	
					2021	6.26	1,000	1														1	100,000	100,000	
					5: RECURSOS DETERMINADOS	6.26	1,000	1														1	100,000	100,000	
					2022	6.26	1,000	1															1	1,000	1,000
					5: RECURSOS DETERMINADOS	6.26	1,000	1															1	1,000	1,000

Costeo Total Año 1 S/ 11,851,000
 Costeo Total Año 2 S/ 10,377,121
 Costeo Total Año 3 S/ 65,000

ANEXO B-4: POI MULTIANUAL CON PROGRAMACION FISICA Y DE COSTEO

PERIODO PEI: 2020-2022
 NIVEL DE GOBIERNO: LOCAL
 SECTOR: 00 - MUNICIPALIDADES
 PLIEGO: 000 - MUNICIPALIDADES
 UNIDAD EJECUTORA: 300649 - MUNICIPALIDAD PROVINCIAL DE SAN MIGUEL
 CENTRO DE COSTO: 48 - SOCIEDAD DE BENEFICIENCIA PÚBLICA

CATEGORIA PRESUPUESTAL: ASIGNACIONES PRESUPUESTARIAS QUE NO RESULTAN EN PRODUCTOS
 PROGRAMA PRESUPUESTAL: 9002. ASIGNACIONES PRESUPUESTARIAS QUE NO RESULTAN EN PRODUCTOS
 PRODUCTO / PROYECTO: 3999999: SIN PRODUCTO
 NOTAS:

FUNCION: 23 - PROTECCION SOCIAL
 DIV. FUNCIONAL: 051 - ASISTENCIA SOCIAL
 GRUPO FUNCIONAL: 0115 - PROTECCION DE POBLACIONES EN RIESGO

OEI. 04 PROMOVER EL FORTALECIMIENTO DE LAS POBLACIONES VULNERABLES.

AEI. 04.01 PROGRAMA DE APOYO A LAS POBLACIONES VULNERABLES DE LA PROVINCIA.

Cód	Actividad Operativa / Inversión	Ubligco	G.M.	Prioridad	Periodo Multianual	Meta física / FF	Générico gasto	Meta	PROGRAMACION MENSUAL												Total Anual					
									1	2	3	4	5	6	7	8	9	10	11	12						
AO 01	APOYO SOCIAL A POBLACIONES EN ALTO RIESGO	0611	ACCION	1	2020	Físico			1	1	1	1	1	1	1	1	1	1	1	1	1	12				
						Costeo S/.			2,000	2,000	2,000	2,000	2,000	2,000	2,000	2,000	2,000	2,000	2,000	2,000	2,000	2,000	2,000	2,000	24,000	
						5.22			2,000	2,000	2,000	2,000	2,000	2,000	2,000	2,000	2,000	2,000	2,000	2,000	2,000	2,000	2,000	2,000	2,000	24,000
						Físico			1	1	1	1	1	1	1	1	1	1	1	1	1	1	1	1	1	12
						Costeo S/.			2,000	2,000	2,000	2,000	2,000	2,000	2,000	2,000	2,000	2,000	2,000	2,000	2,000	2,000	2,000	2,000	2,000	24,000
						5: RECURSOS DETERMINADOS			2,000	2,000	2,000	2,000	2,000	2,000	2,000	2,000	2,000	2,000	2,000	2,000	2,000	2,000	2,000	2,000	2,000	24,000
					2022	5.22			2,000	2,000	2,000	2,000	2,000	2,000	2,000	2,000	2,000	2,000	2,000	2,000	2,000	2,000	2,000	2,000	2,000	24,000
						Físico			1	1	1	1	1	1	1	1	1	1	1	1	1	1	1	1	1	12
						Costeo S/.			2,000	2,000	2,000	2,000	2,000	2,000	2,000	2,000	2,000	2,000	2,000	2,000	2,000	2,000	2,000	2,000	2,000	24,000
						5: RECURSOS DETERMINADOS			2,000	2,000	2,000	2,000	2,000	2,000	2,000	2,000	2,000	2,000	2,000	2,000	2,000	2,000	2,000	2,000	2,000	24,000
						5.22			2,000	2,000	2,000	2,000	2,000	2,000	2,000	2,000	2,000	2,000	2,000	2,000	2,000	2,000	2,000	2,000	2,000	24,000
									2,000	2,000	2,000	2,000	2,000	2,000	2,000	2,000	2,000	2,000	2,000	2,000	2,000	2,000	2,000	2,000	2,000	24,000

Costeo Total Año 1 S/ 24,000
 Costeo Total Año 2 S/ 24,000
 Costeo Total Año 3 S/ 24,000





Municipalidad Provincial
de San Miguel

Plan Estratégico Institucional (PEI) 2020 - 2022



MUNICIPALIDAD PROVINCIAL DE
SAN MIGUEL



COMISION DE PLANEAMIENTO ESTRATÉGICO INSTITUCIONAL 2020 - 2022

PRESIDENTE:

Alcalde: Señor. Lorenzo Aldor Chingay Hernández

INTEGRANTES:

- Gerente Municipal: Econ. Hernán Herrera Aparcana
- Jefe de Oficina de Asesoría Jurídica: Abog. Alfio Alvitez Díaz
- Jefe de Unidad de Presupuesto: CPC. Fiorela Yanettt Terrones Ríos
- Gerente de Infraestructura Urbano y Rural: Ing. Percy Paredes Gil
- Gerente de Servicios Públicos y Medio Ambiente: Lic. José Malca Villoslada
- Gerente de Desarrollo Económico y Social: Lic. Gilberto Zamora Ramos

EQUIPO TÉCNICO DE PLANEAMIENTO ESTRATÉGICO INSTITUCIONAL MPSM

- Jefe de Unidad de Presupuesto: CPC. Fiorela Yanettt Terrones Ríos
- Gerente de Infraestructura Urbano y Rural: Ing. Percy Paredes Gil
- Gerente de Servicios Públicos y Medio Ambiente: Lic. José Malca Villoslada
- Gerente de Desarrollo Económico y Social: Lic. Gilberto Zamora Ramos

Formulación del PEI

- Consultor: Econ. Jorge Luis Mejía Plasencia



CONTENIDO



INTRODUCCIÓN	3
DECLARACIÓN DE POLÍTICA INSTITUCIONAL	4
2. MISIÓN INSTITUCIONAL	5
3. OBJETIVOS ESTRATÉGICOS INSTITUCIONALES	6
4. ACCIONES ESTRATÉGICAS INSTITUCIONALES	7
5. RUTA ESTRATÉGICA	10
6. ANEXOS	16
Anexo B- 1. MATRIZ DE ARTICULACIÓN DE PLANES	17
Anexo B- 2. MATRIZ DEL PLAN ESTRATÉGICO INSTITUCIONAL	21
Anexo B- 3. FICHA TÉCNICA DE INDICADORES	30





INTRODUCCIÓN



Uno de los retos a los que se enfrentan los gobiernos locales es el de brindar servicios de calidad a su población de manera eficiente, transparente y en un entorno de cambios políticos, ambientales, tecnológicos, socioculturales y económicos, pero con una cada vez menor disponibilidad presupuestal.



En este contexto resulta prioritario implementar los procesos y diseñar los instrumentos técnicos que ayuden a priorizar la inversión y orientar las acciones operativas alineado a los objetivos de largo plazo del Estado y a la reducción de las brechas sociales que afecta a la calidad de vida de nuestra población especialmente de aquellos que se encuentran en condición de pobreza y pobreza extrema.

Es con ese propósito que la Municipalidad Provincial de San Miguel, a través de la Comisión de Planeamiento Estratégico Institucional 2020 – 2022, presidida por su máxima autoridad Señor Lorenzo Aldor Chingay Hernández, ha elaborado el presente documento que contiene el análisis estratégico de la Provincia y la priorización de los Objetivos y Acciones con los cuales esperamos contribuir de manera directa al desarrollo de nuestra Provincia.

Los resultados de este proceso han sido sistematizados en 12 Objetivos Estratégicos y 31 acciones estratégicas, alineados a los 4 Objetivos Territoriales del Plan de Desarrollo Concertado de la Provincia 2015 – 2025 aprobado con Acuerdo de Concejo N° 076-2015-CMPSM y a los cinco Ejes de Política General de Gobierno aprobado con Decreto Supremo N° 056-2018-PCM.

Esperamos con ello que, a partir de este valioso esfuerzo de planificación estratégica, la Municipalidad Provincial de San Miguel dispondrá de un instrumento que guiará la gestión institucional y la atención de las prioridades de la población para los próximos 3 años, y asegurar con él una mejor calidad de vida y oportunidades para nuestros ciudadanos

1. DECLARACIÓN DE POLÍTICA INSTITUCIONAL

Un gobierno con valores

Nuestra gestión municipal estará cimentada en el respeto a valores, en la fiscalización ciudadana y en la transparencia, orientados al manejo eficaz y eficiente de los recursos públicos, y como garantía de la legitimidad requerida para afrontar los principales problemas de la provincia.

Provincia Moderna e Integrada

El desarrollo de la provincia hace necesaria la revalorización de los espacios públicos y del medio ambiente, así como la implementación de proyectos estratégicos de modernización urbana, el fortalecimiento de la infraestructura vial y la articulación de polos de atracción económica en turismo, costumbres y gastronomía y cultura a nivel de cada zona de la provincia.

Una Provincia Emprendedora

En el contexto de crecimiento y consolidación económica que actualmente experimenta nuestro país, es necesario que la provincia sea concebida y articulada como una comunidad moderna y con una fuerte dinámica de crecimiento, teniendo como ejes fundamentales el empleo digno, el desarrollo económico descentralizado, y el emprendimiento micro-empresarial dirigido por jóvenes y mujeres; así como el desarrollo y la vivencia de una cultura de valores y con respeto.

Un Buen Lugar para Vivir

Dentro de la concepción de respeto a la persona humana y con una perspectiva inclusiva, es necesario mejorar en forma sustantiva la calidad de vida de los habitantes, mediante la puesta en marcha de acciones eficaces en las áreas de promoción y desarrollo humano, salud, educación, deportes, cultura, y no a la violencia doméstica. Queremos incidir en el fortalecimiento de una cultura de valores con énfasis en la niñez y la juventud, y buscamos construir una convivencia inclusiva e integradora para todos y todas, con especial atención en las personas con capacidad diferenciada.





MISIÓN INSTITUCIONAL



MISIÓN DE LA MUNICIPALIDAD PROVINCIAL DE SAN MIGUEL

Somos un Gobierno Local que contribuye a mejorar la calidad de vida de la población a través de la prestación de servicios públicos de calidad, mediante una gestión moderna, eficiente y transparente.

3. OBJETIVOS ESTRATÉGICOS INSTITUCIONALES

La Municipalidad Provincial de San Miguel en cumplimiento de los lineamientos técnicos descritos en la "GUÍA PARA EL PLANEAMIENTO INSTITUCIONAL", ha definido doce objetivos estratégicos institucionales con sus respectivos indicadores, los cuales se describen a continuación:

Objetivo Estratégico Institucional		Nombre del Indicador
Código	Descripción	
OEI.01	Contribuir con la calidad de los servicios educativos en la provincia de San Miguel	Porcentaje de estudiantes de 4do grado con Comprensión Lectora y Matemática con nivel satisfactorio.
OEI.02	Contribuir con la calidad de los servicios de salud en la provincia de San Miguel.	Porcentaje de niños entre 6 y 36 meses con anemia en la provincia de San Miguel
OEI.03	Reducir la brecha de acceso al agua potable y saneamiento de la población provincial.	Porcentaje de hogares sin acceso al agua potable.
OEI.04	Promover el fortalecimiento de las poblaciones vulnerables.	Porcentaje de población en estado de pobreza y pobreza extrema que accede a los programas sociales gestionados por la Municipalidad.
OEI.05	Promover la actividad económica de los productores agrícolas, pecuarios y de servicios empresariales.	Porcentaje del presupuesto anual asignado a proyectos de desarrollo productivo.
OEI.06	Promover la actividad artesanal y de servicios turísticos en la provincia.	Porcentaje de ejecución del Plan Anual de Desarrollo Turístico y Artesanal de la Provincia.
OEI.07	Desarrollo de la infraestructura productiva para articular las actividades económicas de la provincia.	Porcentaje de Unidades agropecuarias que cuentan con infraestructura productiva
OEI.08	Impulsar la gestión sostenible de los recursos naturales locales.	Porcentaje de superficie de ecosistemas frágiles conservados y recuperados en la provincia de San Miguel
OEI.09	Impulsar la modernización del gobierno local con la participación de la sociedad civil.	Número de organizaciones de la sociedad civil que participan en los espacios de concertación y vigilancia ciudadana
OEI.10	Promover el desarrollo ordenado del territorio en la Provincia	Porcentaje de vías en buen estado en la Provincia
OEI.11	Reducir los índices de inseguridad ciudadana en la Provincia.	Porcentaje de ciudadanos que se sienten inseguros en la Provincia.
OEI.12	Reducir la vulnerabilidad del riesgo ante desastres en el territorio de la provincia.	Número de organizaciones de la sociedad civil que participan en la gestión de riesgo de desastres.



4. ACCIONES ESTRATÉGICAS INSTITUCIONALES

AEI		Indicador
CÓDIGO	DESCRIPCIÓN	
AEI. 01.01	Apoyo con infraestructura, equipamiento y mobiliario adecuado para Instituciones Educativas	Porcentaje de Instituciones Educativas con adecuada infraestructura, equipamiento y mobiliario.
AEI. 01.02	Programas de educación formal y no formal	Porcentaje de personas que acceden a los programas.
AEI. 02.01	Programa de salud preventiva promocional orientado a favor de la población de la provincia.	Porcentaje de población que accede a los programas de salud preventivo - promocional en la Provincia de San Miguel
AEI. 03.01	Infraestructura de saneamiento básico mejorado en la Provincia de San Miguel	Porcentaje de la población provincial sin acceso a servicios de eliminación de excretas.
AEI. 03.02	Conexión de agua potable en beneficio de la Población de la Provincia.	Porcentaje de Centros Poblados que disponen de Sistemas de Agua Potable.
AEI. 03.03	Programa de gestión de los servicios de saneamiento rural para la Juntas de Administración de Servicios de Saneamiento (JASS)	Porcentaje de JASS que se encuentran con formalización vigente.
AEI. 04.01	Programa de apoyo a las poblaciones vulnerables de la provincia.	Porcentaje de la población vulnerable que acceden a los programas de apoyo social en la provincia de San Miguel
AEI. 04.02	Programa de actividades recreativas y deportivas asequibles a la población.	Porcentaje de la población que accede a las actividades recreativas y deportivas asequibles en la provincia de San Miguel.
AEI. 04.03	Promoción de los derechos ciudadanos de manera oportuna de la Población vulnerable en la Provincial de San Miguel.	N° de personas atendidas en los espacios de conciliación asesoría y defensa de la Municipalidad Provincial de San Miguel.
AEI. 05.01	Asistencia técnica a los productores agropecuarios y artesanales de la provincia.	Porcentaje de productores agropecuarios y artesanales que reciben asistencia técnica
AEI. 05.02	Manejo y prevención de enfermedades en cultivos priorizados	Porcentaje de productores agrícolas que reciben asistencia técnica en manejo y prevención de enfermedades.
AEI. 06.01	Programa de desarrollo artesanal y turístico implementado en la provincia	Número de programas de desarrollo artesanal y turísticos implementados en la provincia.





AEI		Indicador
CÓDIGO	DESCRIPCIÓN	
AEI. 06.02	Asistencia técnica para el incremento del turismo sostenible en la provincia	Porcentaje de proveedores de servicios turísticos que reciben asistencia técnica en la Provincia.
AEI. 07.01	Mejoramiento de línea de conducción de sistema de riego.	Número de intervención de instalación y/o mejoramiento de sistemas de riego en la provincia
AEI. 08.01	Implementar la gestión integral de los residuos sólidos de la provincia.	Número de toneladas de residuos sólidos segregados en fuente en el ámbito urbano del distrito
AEI. 08.02	Implementar la gestión de las áreas verdes del distrito.	Porcentaje de M2 de áreas verdes en estado óptimo de mantenimiento en la ciudad.
AEI. 08.03	Implementar la gestión de cuencas con enfoque adaptación al cambio climático.	Número de hectáreas intervenidas en reforestación con especies nativas o introducidas
AEI. 08.04	Implementar el sistema de protección y el control ambiental del distrito	Porcentaje de implementación del Plan Anual de Evaluación y Fiscalización Ambiental.
AEI. 08.05	Programa de educación ambiental	Porcentaje de implementación del Programa Municipal de Educación, Cultura y Ciudadanía Ambiental - EDUCCA
AEI. 09.01	Asesoramiento Institucional oportuno para una Gestión Municipalidad eficiente.	Porcentaje de la población satisfecha con el servicio administrativo.
AEI. 09.02	Recaudación tributaria oportuna para una Gestión Municipalidad eficiente	Porcentaje de tributos recaudados en la Municipalidad
AEI. 09.03	Espacios y mecanismos de participación ciudadana fortalecidos en la Municipalidad Provincial de San Miguel.	Porcentaje de reuniones realizadas con la participación del vecino en la Municipalidad.
AEI. 09.04	Control interno implementado en la Municipalidad Provincial de San Miguel.	Porcentaje de unidades orgánicas que implementan el control interno.
AEI. 09.05	Capacidades fortalecidas del personal de la Municipalidad Provincial de San Miguel.	Porcentaje de ejecución del Plan de Desarrollo de las Personas - PDP
AEI. 10.01	Programa de mejoramiento y articulación vial de la provincia.	Porcentaje de red vehicular y peatonal con mantenimiento
AEI. 10.02	Implementación de proceso de gestión del territorio	Porcentaje de Instrumentos de Gestión del territorio actualizados



AEI		Indicador
CÓDIGO	DESCRIPCIÓN	
AEI. 11.01	Programa de seguridad ciudadana vecinal de manera focalizada en la provincia.	Porcentaje de vecinos sensibilizados en Seguridad Ciudadana en la Provincia
AEI. 11.02	Plan Local de Seguridad Ciudadana implementado de manera oportuna en la provincia	Porcentaje de implementación del Plan Local de Seguridad Ciudadana de la Provincia.
AEI. 11.03	Programa contra la violencia familiar de manera oportuna en beneficio de la provincia	Porcentaje de implementación del programa contra la violencia familiar de la Provincial.
AEI. 12.01	Capacidad instalada para la preparación y respuesta frente a emergencias y desastres	Porcentaje de operaciones de emergencia intervenidas en la provincia.
AEI. 12.01	Incorporación de la GRD en la ocupación y uso del territorio en la Provincia de San Miguel	Porcentaje de edificaciones que cumplen con la normatividad de seguridad en edificaciones en la Provincia de San Miguel



5. RUTA ESTRATÉGICA

Prioridad	OEI		Vinculación con la PGG	Prioridad	AEI		Vinculación con la PGG	UO responsable
	Código	Descripción			Código	Descripción		
2	OEI.01	Contribuir con la calidad de los servicios educativos en la provincia de San Miguel	Desarrollo social y bienestar de la población	1	AEI. 01.01	Apoyo con infraestructura, equipamiento y mobiliario adecuado para Instituciones Educativas	Desarrollo social y bienestar de la población	Gerencia de Infraestructura Urbano y Rural, Sub Gerencia de Estudios y Proyectos, Sub Gerencia de Ejecución de Obras, Sub Gerencia de Supervisión y Liquidación de Obras.
				2	AEI. 01.02	Programas de educación formal y no formal	Desarrollo social y bienestar de la población	Gerencia de Desarrollo Económico y Social, Unidad de Educación, Cultura, Deporte y Recreación
3	OEI.02	Contribuir con la calidad de los servicios de salud en la provincia de San Miguel.	Desarrollo social y bienestar de la población	1	AEI. 02.01	Programa de salud preventiva promocional orientado a favor de la población de la provincia.	Desarrollo social y bienestar de la población	Gerencia de Desarrollo Económico y Social, Unidad de Educación, Cultura, Deporte y Recreación, Oficina del Centro de Estimulación Temprana
1	OEI.03	Reducir la brecha de acceso al agua potable y saneamiento de la población provincial.	Desarrollo social y bienestar de la población	2	AEI. 03.01	Infraestructura de saneamiento básico mejorado en la Provincia de San Miguel	Desarrollo social y bienestar de la población	Gerencia de Infraestructura Urbano y Rural, Sub Gerencia de Estudios y Proyectos, Sub Gerencia de Ejecución de Obras, Sub Gerencia de Supervisión y Liquidación de Obras.
				1	AEI. 03.02	Conexión de agua potable en beneficio de la Población de la Provincia.	Desarrollo social y bienestar de la población	Gerencia de Infraestructura Urbano y Rural, Sub Gerencia de Estudios y Proyectos, Sub Gerencia de Ejecución de Obras, Sub Gerencia de Supervisión y Liquidación de Obras.
				3	AEI. 03.03	Programa de gestión de los servicios de saneamiento rural para la Juntas de Administración de Servicios de Saneamiento (JASS)	Desarrollo social y bienestar de la población	Unidad de salud y Gestión del Ambiente. Área Técnica Municipal



Prioridad	OEI			Prioridad	AEI			
	Código	Descripción	Vinculación con la PGG		Código	Descripción	Vinculación con la PGG	UO responsable
5	OEI.04	Promover el fortalecimiento de las poblaciones vulnerables.	Desarrollo social y bienestar de la población	1	AEI. 04.01	Programa de apoyo a las poblaciones vulnerables de la provincia.	Desarrollo social y bienestar de la población	Gerencia de Desarrollo Económico y Social, DEMUNA, OMAPED, CIAM, Unidad Local de Empadronamiento, Oficina del Programa Vaso de Leche, Oficina de Programa de Complementación Alimentaria, Sociedad de Beneficencia Pública.
				3	AEI. 04.02	Programa de actividades recreativas y deportivas asequibles a la población.	Desarrollo social y bienestar de la población	Gerencia de Desarrollo Económico y Social, Unidad de Educación, Cultura, Deporte y Recreación.
				2	AEI. 04.03	Promoción de los derechos ciudadanos de manera oportuna de la Población vulnerable en la Provincial de San Miguel.	Desarrollo social y bienestar de la población	Gerencia de Desarrollo Económico y Social, Unidad de Educación, Cultura, Deporte y Recreación, DEMUNA, Unidad de Registro Civil.
9	OEI.05	Promover la actividad económica de los productores agrícolas, pecuarios y de servicios empresariales.	Crecimiento económico equitativo, competitivo y sostenible	2	AEI. 05.01	Asistencia técnica a los productores agropecuarios y artesanales de la provincia.	Crecimiento económico equitativo, competitivo y sostenible	Gerencia de Desarrollo Económico y Social, Sub Gerencia de Desarrollo Productivo y Empresarial, Unidad de Desarrollo turístico y Artesanal, Unidad de Infraestructura Hidráulica y Riego Tecnificado.
				1	AEI. 05.02	Manejo y prevención de enfermedades en cultivos priorizados	Crecimiento económico equitativo, competitivo y sostenible	Gerencia de Desarrollo Económico y Social, Sub Gerencia de Desarrollo Productivo y Empresarial.
10	OEI.06	Promover la actividad artesanal y de servicios turísticos en la provincia.	Crecimiento económico equitativo, competitivo y sostenible	1	AEI. 06.01	Programa de desarrollo artesanal y turístico implementado en la provincia	Crecimiento económico equitativo, competitivo y sostenible	Gerencia de Desarrollo Económico y Social, Sub Gerencia de Desarrollo Productivo y Empresarial, Unidad de Desarrollo turístico y Artesanal.



Prioridad	OEI		Vinculación con la PGG	Prioridad	AEI		Vinculación con la PGG	UO responsable
	Código	Descripción			Código	Descripción		
				2	AEI. 06.02	Asistencia técnica para el incremento del turismo sostenible en la provincia	Crecimiento económico equitativo, competitivo y sostenible	Gerencia de Desarrollo Económico y Social, Sub Gerencia de Desarrollo Productivo y Empresarial, Unidad de Desarrollo turístico y Artesanal.
11	OEI.07	Desarrollo de la infraestructura productiva para articular las actividades económicas de la provincia.	Crecimiento económico equitativo, competitivo y sostenible	1	AEI. 07.01	Mejoramiento de línea de conducción de sistema de riego.	Crecimiento económico equitativo, competitivo y sostenible	Gerencia de Desarrollo Económico y Social, Sub Gerencia de Desarrollo Productivo y Empresarial, Unidad de Infraestructura Hidráulica y Riego Tecnificado.
8	OEI.08	Impulsar la gestión sostenible de los recursos naturales locales.	Crecimiento económico equitativo, competitivo y sostenible	1	AEI. 08.01	Implementar la gestión integral de los residuos sólidos de la provincia.	Crecimiento económico equitativo, competitivo y sostenible	Gerencia de Servicios Públicos y Medio Ambiente, Sub Gerencia de Medio Ambiente, Unidad de Limpieza Pública y Parques y Jardines.
				4	AEI. 08.02	Implementar la gestión de las áreas verdes del distrito.	Crecimiento económico equitativo, competitivo y sostenible	Gerencia de Servicios Públicos y Medio Ambiente, Sub Gerencia de Medio Ambiente, Unidad de Limpieza Pública y Parques y Jardines.
				3	AEI. 08.03	Implementar la gestión de cuencas con enfoque adaptación al cambio climático.	Crecimiento económico equitativo, competitivo y sostenible	Gerencia de Servicios Públicos y Medio Ambiente, Sub Gerencia de Medio Ambiente, Unidad de Salud y Gestión Ambiental.
				2	AEI. 08.04	Implementar el sistema de protección y el control ambiental del distrito	Crecimiento económico equitativo, competitivo y sostenible	Gerencia de Servicios Públicos y Medio Ambiente, Sub Gerencia de Medio Ambiente, Unidad de Salud y Gestión Ambiental.



Prioridad	OEI		Vinculación con la PGG	Prioridad	AEI		Vinculación con la PGG	UO responsable
	Código	Descripción			Código	Descripción		
				5	AEI. 08.05	Programa de educación ambiental	Crecimiento económico equitativo, competitivo y sostenible	Gerencia de Servicios Públicos y Medio Ambiente, Sub Gerencia de Medio Ambiente, Unidad de Limpieza Pública y Parques y Jardines, Unidad de Salud y Gestión Ambiental.
7	OEI.09	Impulsar la modernización del gobierno local con la participación de la sociedad civil.	Fortalecimiento institucional para la gobernabilidad	5	AEI. 09.01	Asesoramiento Institucional oportuno para una Gestión Municipalidad eficiente.	Fortalecimiento institucional para la gobernabilidad	Gerencia Municipal, Gerencia de Administración, Oficina de Asesoría Jurídica, Oficina de Planificación, Presupuesto y Modernización, Unidad de Presupuesto, Oficina de Programación Multianual de Inversiones, Unidad de Modernización y Cooperación Técnica.
				4	AEI. 09.02	Recaudación tributaria oportuna para una Gestión Municipalidad eficiente	Fortalecimiento institucional para la gobernabilidad	Sub Gerencia de Administración Tributaria, Unidad de Fiscalización Tributaria, Unidad de Ejecución Coactiva, Unidad de Limpieza Pública, Parques y Jardines.
				3	AEI. 09.03	Espacios y mecanismos de participación ciudadana fortalecidos en la Municipalidad Provincial de San Miguel.	Fortalecimiento institucional para la gobernabilidad	Gerencia de Desarrollo Económico y Social, Sub Gerencia de Desarrollo Productivo y Empresarial, Unidad de Organización y Participación Ciudadana; Oficina de Planeamiento, Presupuesto y Modernización, Oficina de Programación Multianual de Inversiones, Unidad de Modernización y Cooperación Técnica.



Prioridad	OEI		Vinculación con la PGG	Prioridad	AEI		Vinculación con la PGG	UO responsable
	Código	Descripción			Código	Descripción		
				2	AEI. 09.04	Control interno implementado en la Municipalidad Provincial de San Miguel.	Fortalecimiento institucional para la gobernabilidad	Gerencia Municipal, Órgano de Control Interno, Gerencia de Administración y Finanzas, Sub Gerencia de Administración Tributaria, Gerencia de Infraestructura Urbano y Rural, Gerencia de Servicios Públicos y Medio Ambiente, Gerencia de Desarrollo Económico y Social.
				1	AEI. 09.05	Capacidades fortalecidas del personal de la Municipalidad Provincial de San Miguel.	Fortalecimiento institucional para la gobernabilidad	Gerencia Municipal, Gerencia de Administración y Finanzas, Sub Gerencia de Recursos Humanos.
4	OEI.10	Promover el desarrollo ordenado del territorio en la Provincia	Crecimiento económico equitativo, competitivo y sostenible	1	AEI. 10.01	Programa de mejoramiento y articulación vial de la provincia.	Crecimiento económico equitativo, competitivo y sostenible	Gerencia de Infraestructura Urbano y Rural, Sub Gerencia de Estudios y Proyectos, Sub Gerencia de Ejecución de Obras, Sub Gerencia de Supervisión y Liquidación de Obras, Instituto Vial Provincial.
				2	AEI. 10.02	Implementación de proceso de gestión del territorio	Crecimiento económico equitativo, competitivo y sostenible	Gerencia de Infraestructura Urbano y Rural, Sub Gerencia de Planeamiento Urbano, Rural y Catastro, Unidad de Transporte y Seguridad Vial, Unidad de Mercado, Camal y Locales Municipales, Unidad de Licencias y Comercialización.
12	OEI.11	Reducir los índices de inseguridad ciudadana en la Provincia.	Desarrollo social y bienestar de la población	3	AEI. 11.01	Programa de seguridad ciudadana vecinal de manera focalizada en la provincia.	Desarrollo social y bienestar de la población	Gerencia de Servicio Públicos y Medio Ambiente, Unidad de Seguridad Ciudadana
				2	AEI. 11.02	Plan Local de Seguridad Ciudadana implementado de manera oportuna en la provincia	Desarrollo social y bienestar de la población	Gerencia de Servicio Públicos y Medio Ambiente, Unidad de Seguridad Ciudadana



Prioridad	OEI		Vinculación con la PGG	Prioridad	AEI		Vinculación con la PGG	UO responsable
	Código	Descripción			Código	Descripción		
6	OEI.12	Reducir la vulnerabilidad del riesgo ante desastres en el territorio de la provincia.	Desarrollo social y bienestar de la población	1	AEI. 11.03	Programa contra la violencia familiar de manera oportuna en beneficio de la provincia	Desarrollo social y bienestar de la población	Gerencia de Servicio Públicos y Medio Ambiente, Unidad de Seguridad Ciudadana, DEMUNA
				1	AEI. 12.01	Capacidad instalada para la preparación y respuesta frente a emergencias y desastres	Desarrollo social y bienestar de la población	Unidad de Defensa Civil y Gestión de Riesgos
				2	AEI. 12.01	Incorporación de la GRD en la ocupación y uso del territorio en la Provincia de San Miguel	Desarrollo social y bienestar de la población	Unidad de Defensa Civil y Gestión de Riesgos. Sub Gerencia de Planeamiento Urbano, Rural y Catastro.



6. ANEXOS





Anexo B- 1. MATRIZ DE ARTICULACIÓN DE PLANES

Objetivo Estratégico Provincial			Acción Estratégica Provincial			Objetivo Estratégico Institucional			Explicación de Relación Causal con OEP o AEP ¹
Código	Enunciado	Nombre del Indicador	Código	Enunciado	Nombre del Indicador	Código	Enunciado	Nombre del Indicador	
OEP.01	La Población de la Provincia de San Miguel al 2025, mejora el acceso a los servicios sociales	Índice de Desarrollo Humano – IDH	AEP. 01.01	Mejorar la calidad de los servicios educativos	Porcentaje de estudiantes de 4do grado con Comprensión Lectora y Matemática en Inicio o en Proceso	OEI.01	Contribuir con la calidad de los servicios educativos en la provincia de San Miguel	Porcentaje de estudiantes de 4do grado con Comprensión Lectora y Matemática con nivel satisfactorio.	
			AEP. 01.02	Mejorar el acceso integral a los servicios de salud	Número de profesionales de salud asignados por cada 10,000 habitantes en la Red 6 San Miguel	OEI.02	Contribuir con la calidad de los servicios de salud en la provincia de San Miguel.	Porcentaje de niños entre 6 y 36 meses con anemia en la provincia de San Miguel	
			AEP. 01.03	Disminuir la desnutrición crónica infantil en niños y niñas menores de 5 años	Tasa de desnutrición crónica en niños menores de 5 años				
			AEP. 01.04	Mejorar el acceso de agua potable y saneamiento	Porcentaje de hogares que cuentan con conexiones domiciliarias de agua y desagüe adecuados.	OEI.03	Reducir la brecha de acceso al agua potable y saneamiento de la población provincial.	Porcentaje de hogares sin acceso al agua potable.	



Objetivo Estratégico Provincial			Acción Estratégica Provincial			Objetivo Estratégico Institucional			Explicación de Relación Causal con OEP o AEP ²⁴
Código	Enunciado	Nombre del Indicador	Código	Enunciado	Nombre del Indicador	Código	Enunciado	Nombre del Indicador	
			AEP. 01.05	Promover la articulación de los programas sociales	Número de programas sociales que intervienen en la provincia de San Miguel.	OEI.04	Promover el fortalecimiento de las poblaciones vulnerables.	Porcentaje de población en estado de pobreza y pobreza extrema que accede a los programas sociales gestionados por la Municipalidad.	
OEP.02	La Población de la Provincia de San Miguel al 2025, mejora sus sistemas productivos, agropecuarios, artesanales y turísticos.	Porcentaje de incremento del ingreso promedio anual familiar	AEP. 02.01	Incrementar la productividad de la unidad agrícola	Porcentaje de productores asociados en organizaciones.	OEI.05	Promover la actividad económica de los productores agrícolas, pecuarios y de servicios empresariales.	Porcentaje del presupuesto anual asignado a proyectos de desarrollo productivo.	
			AEP. 02.02	Mejorar la producción ganadera	Porcentaje de vacunos de raza				
			AEP. 02.03	Promover la agroindustria	Has destinadas a la agroindustria				
			AEP. 02.05	Desarrollar la agroindustria turística y artesanal.	Capacidad oferta de hospedajes, habitaciones y camas.	OEI.06	Promover la actividad artesanal y de servicios turísticos en la provincia.	Porcentaje de ejecución del Plan Anual de Desarrollo Turístico y Artesanal de la Provincia.	
			AEP. 02.04	Mejorar y construir la infraestructura productiva	Unidades agropecuarias con infraestructura agropecuaria	OEI.07	Desarrollo de la infraestructura productiva para articular las actividades	Porcentaje de Unidades agropecuarias que cuentan con infraestructura productiva	



Objetivo Estratégico Provincial			Acción Estratégica Provincial			Objetivo Estratégico Institucional			Explicación de Relación Causal con OEP o AEP*			
Código	Enunciado	Nombre del Indicador	Código	Enunciado	Nombre del Indicador	Código	Enunciado	Nombre del Indicador				
							económicas de la provincia.					
OEP.03	La Población de la Provincia de San Miguel al 2025, mejora la gestión de sus recursos naturales con enfoque de cuenca	Disponibilidad anual de agua para consumo humano y riego	AEP. 03.01	Gestión sostenible de los recursos naturales	Has de cabecera de cuenca reforestadas con especies nativas.	OEI.08	Impulsar la gestión sostenible de los recursos naturales locales.	Porcentaje de superficie de ecosistemas frágiles conservados y recuperados en la provincia de San Miguel				
			AEP. 03.02	Reducción de la contaminación ambiental	Toneladas de residuos sólidos dispuestos adecuadamente.							
OEP.04	La Población de la Provincia de San Miguel al 2025, mejora la gestión institucional y la gobernabilidad del territorio	Porcentaje de población satisfecha con los servicios brindados por las Instituciones Públicas	AEP. 04.01	Gestión pública eficiente y moderna	Porcentaje de cumplimiento anual del PDC	OEI.09	Impulsar la modernización del gobierno local con la participación de la sociedad civil.	Número de organizaciones de la sociedad civil que participan en los espacios de concertación y vigilancia ciudadana	La Municipalidad asume políticas de prevención ante la situación de riesgo de desastres.			
			AEP. 04.02	Articulación del sector privado en el desarrollo del territorio	Número de empresas que participan de los espacios de concertación y negociación.					OEI.10	Promover el desarrollo ordenado del territorio en la Provincia	Porcentaje de vías en buen estado en la Provincia
										OEI.11	Reducir los índices de inseguridad ciudadana en la Provincia.	Porcentaje de ciudadanos que se sienten inseguros en la Provincia.



Objetivo Estratégico Provincial			Acción Estratégica Provincial			Objetivo Estratégico Institucional			Explicación de Relación Causal con OEP o AEP*
Código	Enunciado	Nombre del Indicador	Código	Enunciado	Nombre del Indicador	Código	Enunciado	Nombre del Indicador	
			AEP. 04.03	Sociedad civil fortalecida y vigilante	Numero de espacios de participación ciudadana generados	OEI.12	Reducir la vulnerabilidad del riesgo ante desastres en el territorio de la provincia.	Número de organizaciones de la sociedad civil que participan en la gestión de riesgo de desastres.	



Anexo B- 2. MATRIZ DEL PLAN ESTRATÉGICO INSTITUCIONAL

OEI / AEI		Nombre del Indicador	Método de Cálculo	Línea de base		Valor actual		Logros esperados en el periodo del plan			Unidad Orgánica responsable del Indicador
Código	Enunciado			Valor	Año	Valor	Año	2020	2021	2022	
OEI.01	Contribuir con la calidad de los servicios educativos en la provincia de San Miguel	Porcentaje de estudiantes de 4do grado con Comprensión Lectora y Matemática con nivel satisfactorio.	(Número de estudiantes de 4do grado de primaria que comprenden matemática/Total de estudiantes de 4do grado de primaria)*100	n.d. (El año de formulación del PDC la prueba se aplica a 2do grado primaria)	30.60%	2018	31.98%	33.42%	34.93%	UGEL San Miguel	
			(Número de estudiantes de 4do grado de primaria tienen nivel satisfactorio en comprensión lectora/Total de estudiantes de 4do grado de primaria)*100	n.d. (El año de formulación del PDC la prueba se aplica a 2do grado primaria)	25.70%	2018	25.97%	26.23%	26.51%	UGEL San Miguel	
Acción Estratégica del OEI. 01											
AEI. 01.01	Apoyo con infraestructura, equipamiento y mobiliario adecuado para Instituciones Educativas	Porcentaje de Instituciones Educativas con adecuada infraestructura, equipamiento y mobiliario.	(Número de II.EE. Con adecuada infraestructura educativa/total de II.EE.)*100	21.10%	2017	s/i	2019	21.8%	22%	23%	Gerencia de Infraestructura Gerencia de Desarrollo Económico y Social
AEI. 01.02	Programas de educación formal y no formal	Porcentaje de personas que acceden a los programas.	(Número de personas que acceden a los programas educativos/total de personas)*100	s/i	2015	2%	2019	3%	4%	5%	Gerencia de Desarrollo Económico y Social Gerencia de Servicios Públicos y Medio Ambiente
OEI.02	Contribuir con la calidad de los servicios de salud en la provincia de San Miguel.	Porcentaje de niños entre 6 y 36 meses con anemia en la provincia de San Miguel	(Número de niños entre 6 y 35 meses con anemia/Total de niños entre 6 y 35 meses)*100.	34.80%	2017	30.90%	2018	27.90%	24.40%	20.90%	RED DE SALUD VI SAN MIGUEL



OEI / AEI		Nombre del Indicador	Método de Cálculo	Línea de base		Valor actual		Logros esperados en el periodo del plan			Unidad Orgánica responsable del Indicador
Código	Enunciado			Valor	Año	Valor	Año	2020	2021	2022	
Acción Estratégica del OEI. 02											
AEI. 02.01	Programa de salud preventiva promocional orientado a favor de la población de la provincia.	Porcentaje de población que accede a los programas de salud preventivo - promocional en la Provincia de San Miguel	(Número de población que accede a los programas de salud preventivo-promocional/Número total de población en la Provincia de San Miguel)*100	5%	2019	5%	2019	10%	15%	20%	Sub Gerencia de Programas Sociales
OEI.03	Reducir la brecha de acceso al agua potable y saneamiento de la población provincial.	Porcentaje de hogares sin acceso al agua potable.	(Número de hogares sin acceso a agua potable/Total de hogares de la Provincia)*100	31%	2011	26%	2019	25%	24%	23%	Área Técnica Municipal
Acción Estratégica del OEI. 03											
AEI. 03.01	Infraestructura de saneamiento básico mejorado en la Provincia de San Miguel	Porcentaje de la población provincial sin acceso a servicios de eliminación de excretas.	(Número de habitantes de la Provincia sin acceso a servicios de eliminación de excretas/Número total de habitantes en la Provincia)*100	87%	2016	55%	2019	45%	40%	35%	Área Técnica Municipal
AEI. 03.02	Conexión de agua potable en beneficio de la Población de la Provincia.	Porcentaje de Centros Poblados que disponen de Sistemas de Agua Potable.	(Número de Centros Poblados que disponen de sistemas de agua potable /Número total de Centros Poblados existentes en la Provincia)*100	84%	2011	85.9%	2019	86.2%	86.9%	87.2%	Área Técnica Municipal
AEI. 03.03	Programa de gestión de los servicios de saneamiento rural para la Juntas de Administración de Servicios de Saneamiento (JASS)	Porcentaje de JASS que se encuentran con formalización vigente.	(Número total de JASS formalizadas/Número total de Sistemas de Saneamiento existentes en la Provincia)*100	55%	2019	55%	2019	60%	65%	70%	Área Técnica Municipal




OEI / AEI		Nombre del Indicador	Método de Cálculo	Línea de base		Valor actual		Logros esperados en el periodo del plan			Unidad Orgánica responsable del Indicador
Código	Enunciado			Valor	Año	Valor	Año	2020	2021	2022	
OEI.04	Promover el fortalecimiento de las poblaciones vulnerables.	Porcentaje de población en estado de pobreza y pobreza extrema que accede a los programas sociales gestionados por la Municipalidad.	(Número de personas en estado de pobreza y pobreza extrema que accede a los programas sociales/Número de personas en estado de pobreza y pobreza extrema del distrito)*100	6.6%	2019	6.6%	2019	8%	10%	12%	Gerencia de Desarrollo Económico y Social Gerencia de Servicios Públicos y Medio Ambiente
Acción Estratégica del OEI. 04											
AEI. 04.01	Programa de apoyo a las poblaciones vulnerables de la provincia.	Porcentaje de la población vulnerable que acceden a los programas de apoyo social en la provincia de San Miguel	Número de beneficiarios de los programas de apoyo social/Número total de población en situación de vulnerabilidad)*100	10%	2018	15%	2019	18%	20%	22%	Sub Gerencia de Programas Sociales
AEI. 04.02	Programa de actividades recreativas y deportivas asequibles a la población.	Porcentaje de la población que accede a las actividades recreativas y deportivas asequibles en la provincia de San Miguel.	(Número de participantes en actividades deportivas organizadas por la Municipalidad(Número total de la población)*100	3%	2018	5%	2019	7%	9%	11%	Unidad de Educación, Cultura y Deporte
AEI. 04.03	Promoción de los derechos ciudadanos de manera oportuna de la Población vulnerable en la Provincial de San Miguel.	Nº de personas atendidas en los espacios de conciliación asesoría y defensa de la Municipalidad Provincial de San Miguel.	Nº de personas atendidas en los espacios de conciliación asesoría y defensa de la Municipalidad Provincial de San Miguel.	60	2018	70	2019	80	90	120	DEMUNA
OEI.05	Promover la actividad económica de los productores agrícolas, pecuarios y de servicios empresariales.	Porcentaje del presupuesto anual asignado a proyectos de desarrollo productivo.	(Presupuesto anual asignado a proyectos de desarrollo productivo/Presupuesto Anual de la Municipalidad)*100	11%	2019	11%	2019	30%	45%	50%	Gerencia de Desarrollo Económico y Social



OEI / AEI		Nombre del Indicador	Método de Cálculo	Línea de base		Valor actual		Logros esperados en el periodo del plan			Unidad Orgánica responsable del Indicador
Código	Enunciado			Valor	Año	Valor	Año	2020	2021	2022	
Acción Estratégica del OEI. 05											
AEI. 05.01	Asistencia técnica a los productores agropecuarios y artesanales de la provincia.	Porcentaje de productores agropecuarios y artesanales que reciben asistencia técnica	(Número de productores agropecuarios y artesanales que reciben asistencia técnica/Número de productores agropecuarios y artesanales de la Provincia de san Miguel)*100	0%	2018	25%	2019	27%	29%	31%	Sub Gerencia de Desarrollo Productivo y emprendedor
AEI. 05.02	Manejo y prevención de enfermedades en cultivos priorizados	Porcentaje de productores agrícolas que reciben asistencia técnica en manejo y prevención de enfermedades.	(Número de productores agrícolas que reciben asistencia técnica en manejo y prevención de enfermedades/Número Total de productores agrícolas de la Provincia)*100	1.4%	2018	1.50%	2019	2%	3%	4%	Sub Gerencia de Desarrollo Productivo y emprendedor
OEI.06	Promover la actividad artesanal y de servicios turísticos en la provincia.	Porcentaje de ejecución del Plan Anual de Desarrollo Turístico y Artesanal de la Provincia.	(Número de actividades programadas ejecutadas/Total de actividades programadas por la Sub Gerencia de Turismo y Artesanía de la Municipalidad)*100	0%	2018	60.0%	2019	65%	70%	75%	Gerencia de Desarrollo Económico y Social.
Acción Estratégica del OEI. 06											
AEI. 06.01	Programa de desarrollo artesanal y turístico implementado en la provincia	Número de programas de desarrollo artesanal y turísticos implementados en la provincia.	Número de programas de desarrollo artesanal y turísticos implementados en la provincia.	0	2018	1	2019	1	1	2	Unidad de Desarrollo turístico artesanal
AEI. 06.02	Asistencia técnica para el incremento del turismo sostenible en la provincia	Porcentaje de proveedores de servicios turísticos que reciben asistencia técnica en la Provincia.	(Número de proveedores de servicios turísticos que reciben asistencia técnica/ Número Total de proveedores turísticos de la Provincia)*100	0	2015	25%	2019	35%	45%	55%	Unidad de Desarrollo turístico artesanal



OEI / AEI		Nombre del Indicador	Método de Cálculo	Línea de base		Valor actual		Logros esperados en el periodo del plan			Unidad Orgánica responsable del Indicador
Código	Enunciado			Valor	Año	Valor	Año	2020	2021	2022	
OEI.07	Desarrollo de la infraestructura productiva para articular las actividades económicas de la provincia.			Porcentaje de Unidades agropecuarias que cuentan con infraestructura productiva	(Número de Unidades agropecuarias que cuentan con infraestructura productiva/ Número Total de Unidades agropecuarias)*100	3.1%	2012	8%	2019	10%	
Acción Estratégica del OEI. 07											
AEI. 07.01	Mejoramiento de línea de conducción de sistema de riego.	Número de intervención de instalación y/o mejoramiento de sistemas de riego en la provincia	Número de intervención de instalación y/o mejoramiento de sistemas de riego en la provincia	0	2018	4	2019	1	2	2	Unidad de infraestructura hidráulica y riego tecnificado.
OEI.08	Impulsar la gestión sostenible de los recursos naturales locales.	Porcentaje de superficie de ecosistemas frágiles conservados y recuperados en la provincia de San Miguel	(Km2 de ecosistemas frágiles conservados y recuperados/Km2 Total del territorio provincial)*1000	7.75%	2014	8.18%	2019	8.18%	8.41%	8.57%	Gerencia de Servicios Públicos y Medio Ambiente
Acción Estratégica del OEI. 08											
AEI. 08.01	Implementar la gestión integral de los residuos sólidos de la provincia.	Número de toneladas de residuos sólidos segregados en fuente en el ámbito urbano del distrito	Número de toneladas de residuos sólidos segregados en fuente en el ámbito urbano del distrito de San Miguel.	0	2018	8.8	2019	10	12	14	Sub Gerencia de Medio Ambiente
AEI. 08.02	Implementar la gestión de las áreas verdes del distrito.	Porcentaje de M2 de áreas verdes en estado óptimo de mantenimiento en la ciudad.	Porcentaje de M2 de áreas verdes en estado óptimo de mantenimiento en la ciudad.	1200	2019	1200	2019	1500	1500	1500	Sub Gerencia de Medio Ambiente
AEI. 08.03	Implementar la gestión de cuencas con enfoque adaptación al cambio climático.	Número de hectáreas intervenidas en reforestación con especies nativas o introducidas	Número de hectáreas intervenidas en reforestación con especies nativas o introducidas.	1,088	2014	1088	2019	0	600	400	Sub Gerencia de Medio Ambiente



OEI / AEI		Nombre del Indicador	Método de Cálculo	Línea de base		Valor actual		Logros esperados en el periodo del plan			Unidad Orgánica responsable del Indicador
Código	Enunciado			Valor	Año	Valor	Año	2020	2021	2022	
AEI. 08.04	Implementar el sistema de protección y el control ambiental del distrito	Porcentaje de implementación del Plan Anual de Evaluación y Fiscalización Ambiental.	(Número de actividades programadas en el PLANEFA que fueron ejecutadas/total de actividades programadas en el PLANEFA)*100	75%	2018	75%	2019	80%	85%	90%	Sub Gerencia de Medio Ambiente
AEI. 08.05	Programa de educación ambiental	Porcentaje de implementación del Programa Municipal de Educación, Cultura y Ciudadanía Ambiental - EDUCCA	(Número de actividades programadas en el Programa EDUCCA que fueron ejecutadas/total de actividades programadas en el Programa EDUCCA)*100	65%	2018	70%	2019	75%	75%	80%	Sub Gerencia de Medio Ambiente
OEI.09	Impulsar la modernización del gobierno local con la participación de la sociedad civil.	Número de organizaciones de la sociedad civil que participan en los espacios de concertación y vigilancia ciudadana	Número de organizaciones de la sociedad civil que participan en los espacios de concertación y vigilancia ciudadana	17	2015	20	2019	22	23	15	Gerencia Municipal
Acción Estratégica del OEI. 09											
AEI. 09.01	Asesoramiento Institucional oportuno para una Gestión Municipalidad eficiente.	Porcentaje de la población satisfecha con el servicio administrativo.	(Número de personas satisfechas con el servicio administrativo/Total de personas atendidas)*100	55%	2019	55%	2019	60%	70%	80%	Gerencia Municipal
AEI. 09.02	Recaudación tributaria oportuna para una Gestión Municipalidad eficiente	Porcentaje de tributos recaudados en la Municipalidad	(Recaudación de tributos anual/total de tributos generados por la Municipalidad Provincial de San Miguel)*100	75%	2018	78%	2019	82%	85%	89%	Sub Gerencia de Administración Tributaria



OEI / AEI		Nombre del Indicador	Método de Cálculo	Línea de base		Valor actual		Logros esperados en el periodo del plan			Unidad Orgánica responsable del Indicador
Código	Enunciado			Valor	Año	Valor	Año	2020	2021	2022	
				AEI. 09.03	Espacios y mecanismos de participación ciudadana fortalecidos en la Municipalidad Provincial de San Miguel.	Porcentaje de reuniones realizadas con la participación del vecino en la Municipalidad.	(Número de reuniones con la participación del vecino/Número total de reuniones organizadas por la Municipalidad)*100	60%	2018	70%	
AEI. 09.04	Control interno implementado en la Municipalidad Provincial de San Miguel.	Porcentaje de unidades orgánicas que implementan el control interno.	(Número de unidades orgánicas que implementan el control interno/ Número total de unidades orgánicas de la Municipalidad)*100	0%	2018	0%	2019	50%	60%	70%	Oficina de Control Interno
AEI. 09.05	Capacidades fortalecidas del personal de la Municipalidad Provincial de San Miguel.	Porcentaje de ejecución del Plan de Desarrollo de las Personas - PDP	(Número de personas capacitadas/ Número total de personas consideradas en el PDP de la Municipalidad)*100	0%	2018	10%	2019	60%	70%	85%	Gerencia de Administración y Finanzas
OEI.10	Promover el desarrollo ordenado del territorio en la Provincia	Porcentaje de vías en buen estado en la Provincia	(Número de Km vías en buen estado/Número total de Km vías de la Provincia)*100	25%	2017	25%	2019	25%	30%	37%	Gerencia de Infraestructura Urbano y Rural Instituto Vial Provincial
Acción Estratégica del OEI. 10											
AEI. 10.01	Programa de mejoramiento y articulación vial de la provincia.	Porcentaje de red vehicular y peatonal con mantenimiento	(Número de Km de red vial y peatonal con condiciones óptimas/ total de Km de red vial y peatonal de la Provincia)*100	25%	2017	25%	2019	25%	30%	37%	Gerencia de Infraestructura Urbano y Rural
AEI. 10.02	Implementación de proceso de gestión del territorio	Porcentaje de Instrumentos de Gestión del territorio actualizados	(Número de instrumentos de planificación actualizados/ Número total de instrumentos de planificación del territorio)*100	37.50%	2016	37.50%	2019	42%	46%	50%	Sub Gerencia de Planeamiento Urbano, Rural y Catastro



OEI / AEI		Nombre del Indicador	Método de Cálculo	Línea de base		Valor actual		Logros esperados en el periodo del plan			Unidad Orgánica responsable del Indicador
Código	Enunciado			Valor	Año	Valor	Año	2020	2021	2022	
				OEI.11	Reducir los índices de inseguridad ciudadana en la Provincia.	Porcentaje de ciudadanos que se sienten inseguros en la Provincia.	(Número de ciudadanos que se sienten inseguros/total de la población en la Provincia).	88.30%	2019	88.30%	
Acción Estratégica del OEI. 11											
AEI. 11.01	Programa de seguridad ciudadana vecinal de manera focalizada en la provincia.	Porcentaje de vecinos sensibilizados en Seguridad Ciudadana en la Provincia	(Número de vecinos sensibilizados/Número total de vecinos en la Provincia de San Miguel)*100	1.0%	2019	1.0%	2019	2%	5%	7%	Sub Gerencia de Servicios Públicos Unidad de Seguridad Ciudadana
AEI. 11.02	Plan Local de Seguridad Ciudadana implementado de manera oportuna en la provincia	Porcentaje de implementación del Plan Local de Seguridad Ciudadana de la Provincia.	(Número de acciones ejecutadas en el Plan de Seguridad Ciudadana/Número total de acciones programadas en el Plan de Seguridad Ciudadana)*100	70%	2018	75%	2019	80%	85%	88%	Sub Gerencia de Servicios Públicos Unidad de Seguridad Ciudadana
AEI. 11.03	Programa contra la violencia familiar de manera oportuna en beneficio de la provincia	Porcentaje de implementación del programa contra la violencia familiar de la Provincial.	(Número de acciones ejecutadas en el programa contra la violencia familiar de la Provincial/Número total de acciones programadas en el programa contra la violencia familiar de la Provincial)*100	50%	2018	50%	2019	60%	65%	70%	Sub Gerencia de Servicios Públicos Sub Gerencia de Programas Sociales
OEI.12	Reducir la vulnerabilidad del riesgo ante desastres en el territorio de la provincia.	Número de organizaciones de la sociedad civil que participan en la gestión de riesgo de desastres.	Número de organizaciones de la sociedad civil que participan en la gestión de riesgo de desastres.	nd	nd	2	2019	5	7	10	Unidad de Defensa Civil y Gestión de Riesgos



OEI / AEI		Nombre del Indicador	Método de Cálculo	Línea de base		Valor actual		Logros esperados en el periodo del plan			Unidad Orgánica responsable del Indicador
Código	Enunciado			Valor	Año	Valor	Año	2020	2021	2022	
Acción Estratégica del OEI. 12											
AEI. 12.01	Capacidad instalada para la preparación y respuesta frente a emergencias y desastres	Porcentaje de operaciones de emergencia intervenidas en la provincia.	(Número de operaciones de emergencia intervenidas/ Número total de emergencias que se presenta en la Provincia)*100	61.50%	2018	65%	2019	70%	75%	78%	Unidad de Defensa Civil y Gestión de Riesgos
AEI. 12.01	Incorporación de la GRD en la ocupación y uso del territorio en la Provincia de San Miguel	Porcentaje de edificaciones que cumplen con la normatividad de seguridad en edificaciones en la Provincia de San Miguel	(Número de edificaciones que cumplen la normatividad/Número total de edificaciones)*100	nd	nd	5%	2019	10%	15%	18%	Unidad de Defensa Civil y gestión de riesgos



Anexo B- 3. FICHA TÉCNICA DE INDICADORES

Ficha técnica del indicador					
OEI.01	Contribuir con la calidad de los servicios educativos en la provincia de San Miguel				
Nombre del indicador:	Porcentaje de estudiantes de 4do grado con Comprensión Lectora y Matemática con nivel satisfactorio.				
Justificación:	Disponibilidad histórica de la información con frecuencia anual; así como, la facilidad de acceso a la misma.				
Responsable del indicador:	UGEL San Miguel				
Limitaciones del indicador:	Cambio del grupo de aplicación (años anteriores la prueba ECE se aplicó a 2° grado primaria, a partir del año 2018 a 4° grado) y la dependencia de Entidad externa a la Municipalidad.				
Método de cálculo:	$\left(\frac{\text{Número de estudiantes de 4do grado de primaria que comprenden matemática}}{\text{Total de estudiantes de 4do grado de primaria}} \right) * 100$ $\left(\frac{\text{Número de estudiantes de 4do grado de primaria tienen nivel satisfactorio en comprensión lectora}}{\text{Total de estudiantes de 4do grado de primaria}} \right) * 100$				
Parámetro de medición:	Porcentaje	Sentido esperado del Indicador:		Ascendente	
Fuente y bases de datos:	MINEDU. UGEL San Miguel				
	Valor de línea de base	Valor Actual	Logros esperados		
Año	2015	2018	2020	2021	2022
Valor 1	Nd.	30.60%	31.98%	33.42%	34.93%
Valor 2	Nd.	25.70%	25.97%	26.23%	26.51%

Acción Estratégica del OEI. 01

Ficha técnica del indicador			
AEI. 01.01	Apoyo con infraestructura, equipamiento y mobiliario adecuado para Instituciones Educativas		
Nombre del indicador:	Porcentaje de Instituciones Educativas con adecuada infraestructura, equipamiento y mobiliario.		
Justificación:	Los informes y reportes efectuados por la Gerencia responsable facilitan la construcción del indicador.		
Responsable del indicador:	Gerencia de Infraestructura Gerencia de Desarrollo Económico y Social		
Limitaciones del indicador:	La intervención de otras Entidades del Estado en el ámbito provincial dificulta su estimación.		
Método de cálculo:	$(\text{Número de II.EE. Con adecuada infraestructura educativa} / \text{total de II.EE.}) * 100$		
Parámetro de medición:	Porcentaje	Sentido esperado del Indicador:	Ascendente
Fuente y bases de datos:	OINFE, MPSM Informe de Gerencia de Infraestructura		





Año	Valor de línea de base	Valor Actual	Logros esperados		
	2017	2019	2020	2021	2022
Valor	2017	s/i	21.76%	22.04%	22.59%



Ficha técnica del indicador

AEI. 01.02		Programas de educación formal y no formal			
Nombre del indicador:	Porcentaje de personas que acceden a los programas.				
Justificación:	Los informes y reportes efectuados por la Gerencia responsable facilitan la construcción del indicador.				
Responsable del indicador:	Gerencia de Desarrollo Económico y Social Gerencia de Servicios Públicos y Medio Ambiente				
Limitaciones del indicador:	La amplitud y diversificación de actividades de este programa dificultan uniformizar los criterios para reportar su alcance a la población.				
Método de cálculo:	(Número de personas que acceden a los programas educativos/total de personas)*100				
Parámetro de medición:	Porcentaje	Sentido esperado del Indicador:		Ascendente	
Fuente y bases de datos:	OINFE, MPSM Informe de Gerencia de Infraestructura				
Valor de línea de base		Valor Actual	Logros esperados		
Año	2015	2019	2020	2021	2022
Valor	s/i	1.63%	2.61%	3.91%	5.21%





Ficha técnica del indicador					
OEI.02	Contribuir con la calidad de los servicios de salud en la provincia de San Miguel.				
Nombre del indicador:	Porcentaje de niños entre 6 y 36 meses con anemia en la provincia de San Miguel				
Justificación:	Disponibilidad de la información y facilidad de acceso a la misma.				
Responsable del indicador:	RED DE SALUD VI SAN MIGUEL				
Limitaciones del indicador:	La consolidación de la información corresponde a la Red de Salud como ente Rector.				
Método de cálculo:	(Número de niños entre 6 y 35 meses con anemia/Total de niños entre 6 y 35 meses)*100.				
Parámetro de medición:	Porcentaje	Sentido esperado del indicador:		Descendente	
Fuente y bases de datos:	Instituto Nacional de Alimentación y Nutrición				
	Valor de línea de base	Valor Actual	Logros esperados		
Año	2017	2019	2020	2021	2022
Valor 1	34.80%	30.90%	27.90%	24.40%	20.90%

Acción Estratégica del OEI. 02

Ficha técnica del indicador					
AEI. 02.01	Programa de salud preventiva promocional orientado a favor de la población de la provincia.				
Nombre del indicador:	Porcentaje de población que accede a los programas de salud preventivo - promocional en la Provincia de San Miguel				
Justificación:	Los informes y reportes efectuados por la Gerencia responsable facilitan la construcción del indicador.				
Responsable del indicador:	Sub Gerencia de Programas Sociales				
Limitaciones del indicador:	La amplitud y diversificación de actividades de este programa dificultan uniformizar los criterios para reportar su alcance a la población.				
Método de cálculo:	(Número de población que accede a los programas de salud preventivo-promocional/Número total de población en la Provincia de San Miguel)*100				
Parámetro de medición:	Porcentaje	Sentido esperado del indicador:		Ascendente	
Fuente y bases de datos:	Sub Gerencia de Programas Sociales				
	Valor de línea de base	Valor Actual	Logros esperados		
Año	2019	2019	2020	2021	2022
Valor	5%	5%	10%	15%	20%



Ficha técnica del indicador

OEI.03	Reducir la brecha de acceso al agua potable y saneamiento de la población provincial.				
Nombre del indicador:	Porcentaje de hogares sin acceso al agua potable.				
Justificación:	Indicador estimado anualmente para priorizar las inversiones de la provincia.				
Responsable del indicador:	Área Técnica Municipal				
Limitaciones del indicador:	Limitada capacidad logística que permita concretizar la construcción.				
Método de cálculo:	$(\text{Número de hogares sin acceso a agua potable} / \text{Total de hogares de la Provincia}) * 100$				
Parámetro de medición:	Porcentaje	Sentido esperado del Indicador:		Descendente	
Fuente y bases de datos:	Diagnostico de Agua y Saneamiento San Miguel 2011				
	Valor de línea de base	Valor Actual	Logros esperados		
Año	2011	2019	2020	2021	2022
Valor	31%	26%	25%	24%	23%

Acción Estratégica del OEL 03

Ficha técnica del indicador

AEI. 03.01	Infraestructura de saneamiento básico mejorado en la Provincia de San Miguel				
Nombre del indicador:	Porcentaje de la población provincial sin acceso a servicios de eliminación de excretas.				
Justificación:	Indicador estimado anualmente para priorizar las inversiones de la provincia.				
Responsable del indicador:	Área Técnica Municipal				
Limitaciones del indicador:	Limitada capacidad logística que permita concretizar la construcción.				
Método de cálculo:	$(\text{Número de habitantes de la Provincia sin acceso a servicios de eliminación de excretas} / \text{Número total de habitantes en la Provincia}) * 100$				
Parámetro de medición:	Porcentaje	Sentido esperado del Indicador:		Descendente	
Fuente y bases de datos:	Diagnóstico de Agua y Saneamiento San Miguel 2011				
	Valor de línea de base	Valor Actual	Logros esperados		
Año	2016	2019	2020	2021	2022
Valor	87%	55%	45%	40%	35%



Ficha técnica del indicador					
AEI. 03.02	Conexión de agua potable en beneficio de la Población de la Provincia.				
Nombre del indicador:	Porcentaje de Centros Poblados que disponen de Sistemas de Agua Potable.				
Justificación:	Indicador estimado anualmente para priorizar las inversiones de la provincia.				
Responsable del indicador:	Área Técnica Municipal				
Limitaciones del indicador:	Limitada capacidad logística que permita concretizar la construcción.				
Método de cálculo:	$(\text{Número de Centros Poblados que disponen de sistemas de agua potable} / \text{Número total de Centros Poblados existentes en la Provincia}) * 100$				
Parámetro de medición:	Porcentaje	Sentido esperado del indicador:		Descendente	
Fuente y bases de datos:	Diagnóstico de Agua y Saneamiento San Miguel 2011 - Plan de Inversiones.				
	Valor de línea de base	Valor Actual	Logros esperados		
Año	2011	2019	2020	2021	2022
Valor	84%	86%	86%	87%	87%



Ficha técnica del indicador					
OEI.04	Promover el fortalecimiento de las poblaciones vulnerables.				
Nombre del indicador:	Porcentaje de población en estado de pobreza y pobreza extrema que accede a los programas sociales gestionados por la Municipalidad.				
Justificación:	Se propone dimensionar el alcance de la intervención de la Municipalidad en cuanto al acceso de la población en situación de pobreza .				
Responsable del indicador:	Gerencia de Desarrollo Económico y Social Gerencia de Servicios Públicos y Medio Ambiente				
Limitaciones del indicador:	Modificación de los criterios de cálculo para determinar la población en estado de pobreza y pobreza extrema.				
Método de cálculo:	(Número de personas en estado de pobreza y pobreza extrema que accede a los programas sociales/Número de personas en estado de pobreza y pobreza extrema del distrito)*100				
Parámetro de medición:	Porcentaje	Sentido esperado del Indicador:		Ascendente	
Fuente y bases de datos:	MPSM: Informe Anual de Gerencia de Desarrollo Económico y Social				
	Valor de línea de base	Valor Actual	Logros esperados		
Año	2019	2019	2020	2021	2022
Valor	7%	7%	8%	10%	12%

Acción Estratégica del OEI. 04

Ficha técnica del indicador					
AEI. 04.01	Programa de apoyo a las poblaciones vulnerables de la provincia.				
Nombre del indicador:	Porcentaje de la población vulnerable que acceden a los programas de apoyo social en la provincia de San Miguel				
Justificación:	Se propone dimensionar el alcance de la intervención de la Municipalidad en cuanto al acceso de la población en situación de pobreza .				
Responsable del indicador:	Sub Gerencia de Programas Sociales				
Limitaciones del indicador:	Modificación de los criterios de cálculo para determinar la población en estado de pobreza y pobreza extrema.				
Método de cálculo:	Número de beneficiarios de los programas de apoyo social/Número total de población en situación de vulnerabilidad)*100				
Parámetro de medición:	Porcentaje	Sentido esperado del Indicador:		Ascendente	
Fuente y bases de datos:	MPSM: Informe Anual de Gerencia de Desarrollo Económico y Social				
	Valor de línea de base	Valor Actual	Logros esperados		
Año	2018	2019	2020	2021	2022
Valor	10%	15%	18%	20%	22%





Ficha técnica del indicador					
AEI. 04.02		Programa de actividades recreativas y deportivas asequibles a la población.			
Nombre del indicador:		Porcentaje de la población que accede a las actividades recreativas y deportivas asequibles en la provincia de San Miguel.			
Justificación:		Se considera dimensionar el alcance efectivo del programa a la población Sanmiguelina			
Responsable del indicador:		Unidad de Educación, Cultura y Deporte			
Limitaciones del indicador:		La amplitud y diversificación de actividades de este programa dificultan uniformizar los criterios para reportar su alcance a la población.			
Método de cálculo:		(Número de participantes en actividades deportivas organizadas por la Municipalidad)/(Número total de la población)*100			
Parámetro de medición:		Porcentaje	Sentido esperado del indicador:		Ascendente
Fuente y bases de datos:		MPSM: Informe Anual de Gerencia de Desarrollo Económico y Social			
	Valor de línea de base	Valor Actual	Logros esperados		
Año	2018	2019	2020	2021	2022
Valor	3%	5%	7%	9%	11%



Ficha técnica del indicador					
AEI. 04.03		Promoción de los derechos ciudadanos de manera oportuna de la Población vulnerable en la Provincial de San Miguel.			
Nombre del indicador:		N° de personas atendidas en los espacios de conciliación asesoría y defensa de la Municipalidad Provincial de San Miguel.			
Justificación:		El indicador permite garantizar la igualdad de oportunidades, y el acceso de las personas a una vida digna.			
Responsable del indicador:		DEMUNA			
Limitaciones del indicador:		La temática es amplia y el grupo objetivo diferente, lo cual repercute en la comparación de datos.			
Método de cálculo:		N° de personas atendidas en los espacios de conciliación asesoría y defensa de la Municipalidad Provincial de San Miguel.			
Parámetro de medición:		Unidad	Sentido esperado del indicador:		Ascendente
Fuente y bases de datos:		MPSM: Informe Anual de Gerencia de Desarrollo Económico y Social			
	Valor de línea de base	Valor Actual	Logros esperados		
Año	2018	2019	2020	2021	2022
Valor	60	70	80	90	90





Ficha técnica del indicador					
OEI.05	Promover la actividad económica de los productores agrícolas, pecuarios y de servicios empresariales.				
Nombre del indicador:	Porcentaje del presupuesto anual asignado a proyectos de desarrollo productivo.				
Justificación:	Las políticas de asignación de recursos asignados son elementos clave y tienen impactos definitivos en el crecimiento económico y en el desarrollo social de la provincia. Y se puede determinar la participación a partir del presupuesto institucional, respecto a otras inversiones.				
Responsable del indicador:	Gerencia de Desarrollo Económico y Social				
Limitaciones del indicador:	Incorporaciones y/o modificaciones presupuestales en gastos e inversión pueden dificultar su cálculo.				
Método de cálculo:	$(\text{Presupuesto anual asignado a proyectos de desarrollo productivo} / \text{Presupuesto Anual de la Municipalidad}) * 100$				
Parámetro de medición:	Porcentaje	Sentido esperado del Indicador:		Ascendente	
Fuente y bases de datos:	MPSM: Informe Anual de Oficina de Planificación y Presupuesto MPSM				
	Valor de línea de base	Valor Actual	Logros esperados		
Año	2019	2019	2020	2021	2022
Valor	11%	11%	30%	45%	50%

Acción Estratégica del OEI. 05

Ficha técnica del indicador					
AEI. 05.01	Asistencia técnica a los productores agropecuarios y artesanales de la provincia.				
Nombre del indicador:	Porcentaje de productores agropecuarios y artesanales que reciben asistencia técnica				
Justificación:	El indicador evidencia la capacidad de transmitir los conocimientos técnicos de los profesionales y técnicos de la institución a los beneficiarios.				
Responsable del indicador:	Sub Gerencia de Desarrollo Productivo y emprendedor				
Limitaciones del indicador:	La asistencia técnica es un proceso continuo y requiere de sistematización periódica de información con el limitado personal disponible.				
Método de cálculo:	$(\text{Número de productores agropecuarios y artesanales que reciben asistencia técnica} / \text{Número de productores agropecuarios y artesanales de la Provincia de San Miguel}) * 100$				
Parámetro de medición:	Porcentaje	Sentido esperado del Indicador:		Ascendente	
Fuente y bases de datos:	MPSM: Informe Anual de Gerencia de Desarrollo Económico y Social				
	Valor de línea de base	Valor Actual	Logros esperados		
Año	2018	2019	2020	2021	2022
Valor	0%	25%	27%	29%	31%





Ficha técnica del indicador

AEI. 05.02		Manejo y prevención de enfermedades en cultivos priorizados			
Nombre del indicador:		Porcentaje de productores agrícolas que reciben asistencia técnica en manejo y prevención de enfermedades.			
Justificación:		Plagas y enfermedades pueden causar daños irreparables a los cultivos y afectar la economía familiar de los productores; por ende a todos los actores y elementos que integran la cadena productiva.			
Responsable del indicador:		Sub Gerencia de Desarrollo Productivo y emprendedor			
Limitaciones del indicador:		La asistencia técnica es un proceso continuo y requiere de sistematización periódica de información con el limitado personal disponible.			
Método de cálculo:		(Número de productores agrícolas que reciben asistencia técnica en manejo y prevención de enfermedades/Número Total de productores agrícolas de la Provincia)*100			
Parámetro de medición:		Porcentaje	Sentido esperado del indicador:		Ascendente
Fuente y bases de datos:		MPSM: Informe Anual de Gerencia de Desarrollo Económico y Social			
	Valor de línea de base	Valor Actual	Logros esperados		
Año	2018	2019	2020	2021	2022
Valor	1%	2%	2%	3%	4%



Ficha técnica del indicador

OEI.06		Promover la actividad artesanal y de servicios turísticos en la provincia.			
Nombre del indicador:		Porcentaje de ejecución del Plan Anual de Desarrollo Turístico y Artesanal de la Provincia.			
Justificación:		El cumplimiento de las actividades del plan repercute de manera directa en los niveles de difusión y comercialización de los productos artesanales y servicios turísticos ofertados.			
Responsable del indicador:		Gerencia de Desarrollo Económico y Social.			
Limitaciones del indicador:		El plan como instrumento tiene actividades e indicadores diferenciados que requieren de un análisis minucioso y especializado para efectuar un reporte coherente sobre su cumplimiento.			
Método de cálculo:		(Número de actividades programadas ejecutadas/Total de actividades programadas por la Sub Gerencia de Turismo y Artesanía de la Municipalidad)*100			
Parámetro de medición:		Porcentaje	Sentido esperado del Indicador:	Ascendente	
Fuente y bases de datos:		MPSM: Informe Anual de Gerencia de Desarrollo Económico y Social			
	Valor de línea de base	Valor Actual	Logros esperados		
Año	2018	2019	2020	2021	2022
Valor	0%	60%	65%	70%	75%

Acción Estratégica del OEI. 06

Ficha técnica del indicador

AEI. 06.01		Programa de desarrollo artesanal y turístico implementado en la provincia			
Nombre del indicador:		Número de programas de desarrollo artesanal y turísticos implementados en la provincia.			
Justificación:		El reto para la Entidad es disponer e implementar el programa.			
Responsable del indicador:		Unidad de Desarrollo Turístico artesanal			
Limitaciones del indicador:		El indicador se puede ver influenciado por otras intervenciones a esta misma población objetivo.			
Método de cálculo:		Número de programas de desarrollo artesanal y turísticos implementados en la provincia.			
Parámetro de medición:		Unidad	Sentido esperado del Indicador:	Ascendente	
Fuente y bases de datos:		MPSM: Informe Anual de Gerencia de Desarrollo Económico y Social			
	Valor de línea de base	Valor Actual	Logros esperados		
Año	2018	2019	2020	2021	2022
Valor	0	1	1	1	2





Ficha técnica del indicador


AEI. 06.02		Asistencia técnica para el incremento del turismo sostenible en la provincia			
Nombre del indicador:	Porcentaje de proveedores de servicios turísticos que reciben asistencia técnica en la Provincia.				
Justificación:	La sostenibilidad de la actividades turística se garantiza otorgando asistencia técnica permanente a los proveedores que ofertan estos servicios.				
Responsable del indicador:	Unidad de Desarrollo Turístico artesanal				
Limitaciones del indicador:	El indicador se puede ver influenciado por otras intervenciones a esta misma población objetivo.				
Método de cálculo:	$(\text{Número de proveedores de servicios turísticos que reciben asistencia técnica} / \text{Número Total de proveedores turísticos de la Provincia}) * 100$				
Parámetro de medición:	Porcentaje	Sentido esperado del Indicador:		Ascendente	
Fuente y bases de datos:	MPSM: Informe Anual de Gerencia de Desarrollo Económico y Social				
	Valor de línea de base	Valor Actual	Logros esperados		
Año	2015	2019	2020	2021	2022
Valor	0%	25%	35%	45%	55%



Ficha técnica del indicador					
OEI.07		Desarrollo de la infraestructura productiva para articular las actividades económicas de la provincia.			
Nombre del indicador:		Porcentaje de Unidades agropecuarias que cuentan con infraestructura productiva			
Justificación:		La infraestructura productiva otorgan el soporte a la producción agraria, transformación y comercialización de productos alimentarios y potencialmente los agroindustriales de la provincia.			
Responsable del indicador:		Gerencia de Infraestructura Urbana y Rural			
Limitaciones del indicador:		Las intervenciones se canalizan en prioridad vía proyectos de inversión, lo cual requiere de un trabajo detallado para sistematizar la información.			
Método de cálculo:		$(\text{Número de Unidades agropecuarias que cuentan con infraestructura productiva} / \text{Número Total de Unidades agropecuarias}) * 100$			
Parámetro de medición:		Porcentaje	Sentido esperado del Indicador:	Ascendente	
Fuente y bases de datos:		PDC San Miguel 2015 - 2025; Informe de seguimiento PEI			
	Valor de línea de base	Valor Actual	Logros esperados		
Año	2012	2019	2020	2021	2022
Valor	3%	8%	10%	13%	16%

Acción Estratégica del OEI. 07

Ficha técnica del indicador					
AEI. 07.01		Mejoramiento de línea de conducción de sistema de riego.			
Nombre del indicador:		Número de intervención de instalación y/o mejoramiento de sistemas de riego en la provincia			
Justificación:		La disponibilidad de verificar y cuantificar las intervenciones.			
Responsable del indicador:		Unidad de infraestructura hidráulica y riego tecnificado.			
Limitaciones del indicador:		La complejidad de las obras de ingeniería de las intervenciones efectuadas por administración directa o inversiones limitan uniformizar el indicador.			
Método de cálculo:		Número de intervención de instalación y/o mejoramiento de sistemas de riego en la provincia			
Parámetro de medición:		Porcentaje	Sentido esperado del Indicador:	Ascendente	
Fuente y bases de datos:		Programación Multianual -Transparencia Económica.			
	Valor de línea de base	Valor Actual	Logros esperados		
Año	2018	2019	2020	2021	2022
Valor	0	4	1	2	2





Ficha técnica del indicador.					
OEI.08	Impulsar la gestión sostenible de los recursos naturales locales.				
Nombre del indicador:	Porcentaje de superficie de ecosistemas frágiles conservados y recuperados en la provincia de San Miguel				
Justificación:	Los ecosistemas se encuentran vulnerables ante los peligros antrópicos y naturales y su monitoreo es vital.				
Responsable del indicador:	Gerencia de Servicios Públicos y Medio Ambiente				
Limitaciones del indicador:	La intervención de otras Entidades del Estado en el ámbito provincial dificulta su estimación.				
Método de cálculo:	$(\text{Km}^2 \text{ de ecosistemas frágiles conservados y recuperados} / \text{Km}^2 \text{ Total del territorio provincial}) * 1000$				
Parámetro de medición:	Hectáreas	Sentido esperado del indicador:		Ascendente	
Fuente y bases de datos:	MPSM, GORE-CAJ				
	Valor de línea de base	Valor Actual	Logros esperados		
Año	2014	2019	2020	2021	2022
Valor	7.75%	8.18%	8.18%	8.41%	8.57%



Ficha técnica del indicador					
OEI.08	Impulsar la gestión sostenible de los recursos naturales locales.				
Nombre del indicador:	Porcentaje de superficie de ecosistemas frágiles conservados y recuperados en la provincia de San Miguel				
Justificación:	Los ecosistemas se encuentran vulnerables ante los peligros antrópicos y naturales y su monitoreo es vital.				
Responsable del indicador:	Gerencia de Servicios Públicos y Medio Ambiente				
Limitaciones del indicador:	La intervención de otras Entidades del Estado en el ámbito provincial dificulta su estimación.				
Método de cálculo:	(Km2 de ecosistemas frágiles conservados y recuperados/Km2 Total del territorio provincial)*1000				
Parámetro de medición:	Hectáreas	Sentido esperado del Indicador:		Ascendente	
Fuente y bases de datos:	MPSM, GORE-CAJ				
	Valor de línea de base	Valor Actual	Logros esperados		
Año	2014	2019	2020	2021	2022
Valor	7.75%	8.18%	8.18%	8.41%	8.57%

Acción Estratégica del OEI. 08

Ficha técnica del indicador					
AEI. 08.01	Implementar la gestión integral de los residuos sólidos de la provincia.				
Nombre del indicador:	Número de toneladas de residuos sólidos segregados en fuente en el ámbito urbano del distrito de San Miguel.				
Justificación:	DL 1278, La Ley de la Gestión Integral de los Residuos Sólidos establece la competencia de las Municipalidades en priorizar la minimización y segregación en fuente como estrategia para garantizar las condiciones de vida de la población.				
Responsable del indicador:	Sub Gerencia de Medio Ambiente				
Limitaciones del indicador:	La informalidad en el sector que puede generar datos ocultos en cuanto al avance.				
Método de cálculo:	Número de toneladas de residuos sólidos segregados en fuente en el ámbito urbano del distrito de San Miguel.				
Parámetro de medición:	Toneladas	Sentido esperado del Indicador:		Ascendente	
Fuente y bases de datos:	MPSM: Informe Anual de Sub Gerencia de Medio Ambiente				
	Valor de línea de base	Valor Actual	Logros esperados		
Año	2018	2019	2020	2021	2022
Valor	0	8.8	10	12	14



Ficha técnica del indicador					
AEI. 08.02		Implementar la gestión de las áreas verdes del distrito.			
Nombre del indicador:	Metros cuadrados de áreas verdes en estado óptimo de mantenimiento en la ciudad.				
Justificación:	Se requiere cumplir con los requisitos establecidos por la Organización Mundial esenciales para el desarrollo urbano sustentable.				
Responsable del indicador:	Sub Gerencia de Medio Ambiente				
Limitaciones del indicador:	Limitados espacios de áreas verdes en el área urbana.				
Método de cálculo:	Metros cuadrados de áreas verdes en estado óptimo de mantenimiento en la ciudad.				
Parámetro de medición:	Metro cuadrado	Sentido esperado del Indicador:		Ascendente	
Fuente y bases de datos:	MPSM: Informe Anual de Sub Gerencia de Medio Ambiente				
	Valor de línea de base	Valor Actual	Logros esperados		
Año	2019	2019	2020	2021	2022
Valor	1200	1200	1500	1500	1500



Ficha técnica del indicador					
AEI. 08.03		Implementar la gestión de cuencas con enfoque adaptación al cambio climático.			
Nombre del indicador:	Número de hectáreas intervenidas en reforestación con especies nativas o introducidas.				
Justificación:	Las plantaciones nativas e introducidas aporta a la recuperación de la estructura, riqueza y diversidad florística de los ecosistemas degradados.				
Responsable del indicador:	Sub Gerencia de Medio Ambiente				
Limitaciones del indicador:	La mortandad en la instalación de especies puede modificar la estimación del indicador.				
Método de cálculo:	Número de hectáreas intervenidas en reforestación con especies nativas o introducidas.				
Parámetro de medición:	Hectáreas	Sentido esperado del Indicador:		Ascendente	
Fuente y bases de datos:	MPSM: Memoria Institucional				
	Valor de línea de base	Valor Actual	Logros esperados		
Año	2014	2019	2020	2021	2022
Valor	1,088	1088	0	600	400



**Ficha técnica del indicador**

AEI. 08.04	Implementar el sistema de protección y el control ambiental del distrito				
Nombre del indicador:	Porcentaje de implementación del Plan Anual de Evaluación y Fiscalización Ambiental.				
Justificación:	El PLANEFA está orientado al logro de resultados e involucramiento de una estrategia que garantice el respeto al medio ambiente.				
Responsable del indicador:	Sub Gerencia de Medio Ambiente				
Limitaciones del indicador:	Las actividades de fiscalización deben contar con el marco legal regulador local para otorgar el cumplimiento y sanción.				
Método de cálculo:	(Número de actividades programadas en el PLANEFA que fueron ejecutadas/total de actividades programadas en el PLANEFA)*100				
Parámetro de medición:	Porcentaje	Sentido esperado del Indicador:		Ascendente	
Fuente y bases de datos:	MPSM: Informe Anual de Gerencia de Servicios Públicos y Medio Ambiente				
	Valor de línea de base	Valor Actual	Logros esperados		
Año	2018	2019	2020	2021	2022
Valor	75%	75%	80%	85%	90%

**Ficha técnica del indicador**

AEI. 08.05	Programa de educación ambiental				
Nombre del indicador:	Porcentaje de implementación del Programa Municipal de Educación, Cultura y Ciudadanía Ambiental - EDUCCA				
Justificación:	EDUCCA como instrumento de planificación y gestión de las Municipalidades que promueve la formación de ciudadanas y ciudadanos ambientalmente responsables.				
Responsable del indicador:	Sub Gerencia de Medio Ambiente				
Limitaciones del indicador:	La participación de la población y la asignación de recursos económico para el financiamiento de las actividades.				
Método de cálculo:	(Número de actividades programadas en el Programa EDUCCA que fueron ejecutadas/total de actividades programadas en el Programa EDUCCA)*100				
Parámetro de medición:	Toneladas	Sentido esperado del Indicador:		Ascendente	
Fuente y bases de datos:	MPSM: Informe Anual de Gerencia de Servicios Públicos y Medio Ambiente				
	Valor de línea de base	Valor Actual	Logros esperados		
Año	2018	2019	2020	2021	2022
Valor	65%	70%	75%	75%	80%



**Ficha técnica del indicador**

OEI.09	Impulsar la modernización del gobierno local con la participación de la sociedad civil.				
Nombre del indicador:	Número de organizaciones de la sociedad civil que participan en los espacios de concertación y vigilancia ciudadana				
Justificación:	La calidad de los servicios brindados por la Municipalidad son susceptibles de mejorar con los aportes de la ciudadanía organizada.				
Responsable del indicador:	Gerencia Municipal				
Limitaciones del indicador:	La intervención de otras Entidades del Estado en el ámbito provincial dificulta su estimación.				
Método de cálculo:	Diversidad y legitimidad de las organizaciones para participar en los procesos participativos.				
Parámetro de medición:	Número	Sentido esperado del Indicador:		Ascendente	
Fuente y bases de datos:	MPSM: Informe Anual de Gerencia de Desarrollo Económico y Social				
	Valor de línea de base	Valor Actual	Logros esperados		
Año	2015	2019	2020	2021	2022
Valor	17	20	22	23	25

Acción Estratégica del OEI. 09**Ficha técnica del indicador**

AEI. 09.01	Asesoramiento Institucional oportuno para una Gestión Municipalidad eficiente.				
Nombre del indicador:	Porcentaje de la población satisfecha con el servicio administrativo.				
Justificación:	Se requiere determinar el nivel de satisfacción de la población con las actividades programadas como gobierno local.				
Responsable del indicador:	Gerencia Municipal				
Limitaciones del indicador:	La subjetividad respecto de la percepción y evaluación de la calidad de los servicios, la apatía del poblador y conflictos de carácter personal.				
Método de cálculo:	(Número de personas satisfechas con el servicio administrativo/Total de personas atendidas)*100				
Parámetro de medición:	Porcentaje	Sentido esperado del Indicador:		Ascendente	
Fuente y bases de datos:	MPSM: Estudio de opinión				
	Valor de línea de base	Valor Actual	Logros esperados		
Año	2019	2019	2020	2021	2022
Valor	55%	55%	60%	70%	80%





Ficha técnica del indicador

AEI. 09.02	Recaudación tributaria oportuna para una Gestión Municipalidad eficiente				
Nombre del indicador:	Porcentaje de tributos recaudados en la Municipalidad.				
Justificación:	Se dimensiona la eficiencia de las políticas de recaudación establecidas por la Municipalidad y la capacidad de auto sostenimiento del gobierno local.				
Responsable del indicador:	Sub Gerencia de Administración Tributaria				
Limitaciones del indicador:	Este indicador se ve afectado por la morosidad y la limitada cultura de pago de los contribuyentes.				
Método de cálculo:	(Número de personas satisfechas con el servicio administrativo/Total de personas atendidas)*100				
Parámetro de medición:	Porcentaje	Sentido esperado del Indicador:		Ascendente	
Fuente y bases de datos:	MPSM: Sub Gerencia de Administración Tributaria				
	Valor de línea de base	Valor Actual	Logros esperados		
Año	2018	2019	2020	2021	2022
Valor	75%	78%	82%	85%	89%



Ficha técnica del indicador

AEI. 09.03	Espacios y mecanismos de participación ciudadana fortalecidos en la Municipalidad Provincial de San Miguel.				
Nombre del indicador:	Porcentaje de reuniones realizadas con la participación del vecino en la Municipalidad.				
Justificación:	Para determinar la participación de la Comunidad en los objetivos planteados.				
Responsable del indicador:	Oficina de Planificación, Presupuesto y Modernización				
Limitaciones del indicador:	Los vecinos poco o nada valoran la importancia de su participación.				
Método de cálculo:	(Número de reuniones con la participación del vecino/Número total de reuniones organizadas por la Municipalidad)*100				
Parámetro de medición:	Porcentaje	Sentido esperado del Indicador:		Ascendente	
Fuente y bases de datos:	MPSM: Informe Anual de Unidad de Organización y Participación Ciudadana				
	Valor de línea de base	Valor Actual	Logros esperados		
Año	2018	2019	2020	2021	2022
Valor	1	70%	74%	76%	79%

Ficha técnica del indicador

47



AEI. 09.04		Control interno implementado en la Municipalidad Provincial de San Miguel.			
Nombre del indicador:		Porcentaje de unidades orgánicas que implementan el control interno.			
Justificación:		Otorgar cumplimiento a lo que establece el marco normativo respecto de reducir los índices de corrupción y uso eficiente de los recursos.			
Responsable del indicador:		Oficina de Control Interno			
Limitaciones del indicador:		Limitada capacidad operativa de la Municipalidad y cultura de Control.			
Método de cálculo:		(Número de unidades orgánicas que implementan el control interno/ Número total de unidades orgánicas de la Municipalidad)*100			
Parámetro de medición:		Porcentaje	Sentido esperado del Indicador:		Ascendente
Fuente y bases de datos:		MPSM: Memoria Institucional			
	Valor de línea de base	Valor Actual	Logros esperados		
Año	2018	2019	2020	2021	2022
Valor	0%	0%	50%	60%	70%



Ficha técnica del indicador					
AEI. 09.05		Capacidades fortalecidas del personal de la Municipalidad Provincial de San Miguel.			
Nombre del indicador:		Porcentaje de ejecución del Plan de Desarrollo de las Personas - PDP			
Justificación:		Permite evaluar el grado de avance en el fortalecimiento de las capacidades del recurso humano de la institución.			
Responsable del indicador:		Gerencia de Administración y Finanzas			
Limitaciones del indicador:		La dispersión de los requerimientos de capacitación del personal y limitada asignación de recursos para su capacitación.			
Método de cálculo:		(Número de personas capacitadas/ Número total de personas consideradas en el PDP de la Municipalidad)*100			
Parámetro de medición:		Porcentaje	Sentido esperado del Indicador:		Ascendente
Fuente y bases de datos:		MPSM: Informe Anual Sub Gerencia de Recursos Humanos			
	Valor de línea de base	Valor Actual	Logros esperados		
Año	2018	2019	2020	2021	2022
Valor	0%	10%	60%	70%	85%



Ficha técnica del indicador					
OEI.10	Promover el desarrollo ordenado del territorio en la Provincia				
Nombre del indicador:	Porcentaje de vías en buen estado en la Provincia				
Justificación:	Permite priorizar y programar el uso de los recursos de inversión.				
Responsable del indicador:	Gerencia de Infraestructura Urbano y Rural Instituto Vial Provincial				
Limitaciones del indicador:	Los fenómenos climáticos deterioran constantemente la infraestructura vial.				
Método de cálculo:	Diversidad y legitimidad de las organizaciones para participar en los procesos participativos.				
Parámetro de medición:	Porcentaje	Sentido esperado del Indicador:		Ascendente	
Fuente y bases de datos:	INEI - MTC: Compendio Estadístico Departamental 2018				
	Valor de línea de base	Valor Actual	Logros esperados		
Año	2017	2019	2020	2021	2022
Valor	25%	25%	25%	30%	37%

Acción Estratégica del OEI. 10

Ficha técnica del indicador					
AEI. 10.01	Programa de mejoramiento y articulación vial de la provincia.				
Nombre del indicador:	Porcentaje de red vehicular y peatonal con mantenimiento				
Justificación:	Permite priorizar y programar el uso de los recursos de inversión, optimización, ampliación marginal y reposición.				
Responsable del indicador:	Gerencia de Infraestructura Urbano y Rural				
Limitaciones del indicador:	Los fenómenos climáticos deterioran constantemente la infraestructura vial.				
Método de cálculo:	(Número de Km de red vial y peatonal con condiciones óptimas/ total de Km de red vial y peatonal de la Provincia)*100				
Parámetro de medición:	Porcentaje	Sentido esperado del Indicador:		Ascendente	
Fuente y bases de datos:	INEI - MTC: Compendio Estadístico Departamental 2018				
	Valor de línea de base	Valor Actual	Logros esperados		
Año	2017	2019	2020	2021	2022
Valor	25%	25%	25%	30%	37%



Ficha técnica del indicador

AEI. 10.02	Implementación de proceso de gestión del territorio				
Nombre del indicador:	Porcentaje de Instrumentos de Gestión del territorio actualizados.				
Justificación:	Los instrumentos de planeamiento territorial facilitan la ocupación ordenamiento y gestión territorial que asegure el desarrollo humano y uso sostenible del territorio nacional.				
Responsable del indicador:	Sub Gerencia de Planeamiento Urbano, Rural y Catastro				
Limitaciones del indicador:	Al constituirse en instrumentos especializados requieren la aprobación de entidades Sectoriales y la asignación de recursos significativos para desarrollar estudios especializados que permitan la formulación técnica y objetiva de los planes.				
Método de cálculo:	$(\text{Número de instrumentos de planificación actualizados} / \text{Número total de instrumentos de planificación del territorio}) * 100$				
Parámetro de medición:	Porcentaje	Sentido esperado del Indicador:		Ascendente	
Fuente y bases de datos:	MPSM: PEI 2016-2019; Memoria Anual				
	Valor de línea de base	Valor Actual	Logros esperados		
Año	2016	2019	2020	2021	2022
Valor	38%	38%	42%	46%	50%





Ficha técnica del indicador					
OEI.11		Reducir los índices de inseguridad ciudadana en la Provincia.			
Nombre del indicador:		Porcentaje de ciudadanos que se sienten inseguros en la Provincia.			
Justificación:		Dimensionar el resultado de las acciones que se desarrollan de manera integrada e interinstitucional.			
Responsable del indicador:		Gerencia de servicios públicos y medio ambiente			
Limitaciones del indicador:		La subjetividad respecto de la percepción de la inseguridad ciudadana.			
Método de cálculo:		(Número de ciudadanos que se sienten inseguros/total de la población en la Provincia).			
Parámetro de medición:		Porcentaje	Sentido esperado del indicador:	Ascendente	
Fuente y bases de datos:		INEI			
	Valor de línea de base	Valor Actual	Logros esperados		
Año	2019	2019	2020	2021	2022
Valor	88%	88%	87%	86%	85%

Acción Estratégica del OEI. 11

Ficha técnica del indicador					
AEI. 11.01		Programa de seguridad ciudadana vecinal de manera focalizada en la provincia.			
Nombre del indicador:		Porcentaje de vecinos sensibilizados en Seguridad Ciudadana en la Provincia			
Justificación:		Indicador que rescata y valora la participación de los vecinos respecto al rol que juegan en la seguridad.			
Responsable del indicador:		Sub Gerencia de Servicios Públicos Unidad de Seguridad Ciudadana			
Limitaciones del indicador:		Limitada participación de la población en las actividades promovidas por la Municipalidad.			
Método de cálculo:		(Número de vecinos sensibilizados/Número total de vecinos en la Provincia de San Miguel)*100			
Parámetro de medición:		Porcentaje	Sentido esperado del indicador:	Ascendente	
Fuente y bases de datos:		MPSM: Informe de Seguridad Ciudadana			
	Valor de línea de base	Valor Actual	Logros esperados		
Año	2019	2019	2020	2021	2022
Valor	1%	1%	2%	5%	7%





Ficha técnica del indicador

AEI. 11.02	Plan Local de Seguridad Ciudadana implementado de manera oportuna en la provincia				
Nombre del indicador:	Porcentaje de implementación del Plan Local de Seguridad Ciudadana de la Provincia.				
Justificación:	Dimensionar el nivel de cumplimiento de las actividades				
Responsable del indicador:	Sub Gerencia de Servicios Públicos Unidad de Seguridad Ciudadana				
Limitaciones del indicador:	Limitados recursos económicos para la implementación del plan.				
Método de cálculo:	(Número de acciones ejecutadas en el Plan de Seguridad Ciudadana/Número total de acciones programadas en el Plan de Seguridad Ciudadana)*100				
Parámetro de medición:	Porcentaje	Sentido esperado del Indicador:		Ascendente	
Fuente y bases de datos:	MPSM: Informe de Seguridad Ciudadana				
	Valor de línea de base	Valor Actual	Logros esperados		
Año	2018	2019	2020	2021	2022
Valor	70%	75%	80%	85%	88%

Ficha técnica del indicador

AEI. 11.03	Programa contra la violencia familiar de manera oportuna en beneficio de la provincia				
Nombre del indicador:	Porcentaje de implementación del programa contra la violencia familiar de la Provincial.				
Justificación:	El programa se basa en la equidad, valores y el respeto por las personas; priorizando la prevención, atención y efectiva sanción de la violencia de género.				
Responsable del indicador:	Sub Gerencia de Servicios Públicos Sub Gerencia de Programas Sociales				
Limitaciones del indicador:	La participación de la familia en los programas se limita por la violencia, la vergüenza, y el temor ante las opiniones negativas de otras personas.				
Método de cálculo:	(Número de acciones ejecutadas en el programa contra la violencia familiar de la Provincial/Número total de acciones programadas en el programa contra la violencia familiar de la Provincial)*100				
Parámetro de medición:	Porcentaje	Sentido esperado del Indicador:		Ascendente	
Fuente y bases de datos:	MPSM: Informe Anual de DEMUNA				
	Valor de línea de base	Valor Actual	Logros esperados		
Año	2018	2019	2020	2021	2022
Valor	50%	50%	60%	65%	70%



Ficha técnica del indicador

OEI.12	Reducir la vulnerabilidad del riesgo ante desastres en el territorio de la provincia.				
Nombre del indicador:	Número de organizaciones de la sociedad civil que participan en la gestión de riesgo de desastres.				
Justificación:	Dimensionar la cultura preventiva de la población organizada de la provincia.				
Responsable del indicador:	Unidad de Defensa Civil y Gestión de Riesgos				
Limitaciones del indicador:	Poca participación de la población en las actividades preventivas.				
Método de cálculo:	Número de organizaciones de la sociedad civil que participan en la gestión de riesgo de desastres.				
Parámetro de medición:	Número de organizaciones	Sentido esperado del Indicador:		Ascendente	
Fuente y bases de datos:	MPSM: Informe Anual de la Unidad de Defensa Civil y Gestión de Riesgos				
	Valor de línea de base	Valor Actual	Logros esperados		
Año	nd	2019	2020	2021	2022
Valor	nd	2	5	7	10



Acción Estratégica del OEI. 12

Ficha técnica del indicador

AEI. 12.01	Capacidad instalada para la preparación y respuesta frente a emergencias y desastres				
Nombre del indicador:	Porcentaje de operaciones de emergencia intervenidas en la provincia.				
Justificación:	La capacidad de respuesta, atención y gestión de la Municipalidad ante situaciones de emergencia.				
Responsable del indicador:	Unidad de Defensa Civil y Gestión de Riesgos				
Limitaciones del indicador:	La estadística se genera mediante una base de datos que requiere objetiva información y constante actualización.				
Método de cálculo:	(Número de operaciones de emergencia intervenidas/ Número total de emergencias que se presenta en la Provincia)*100				
Parámetro de medición:	Porcentaje	Sentido esperado del Indicador:		Ascendente	
Fuente y bases de datos:	SINPAD-INDECI http://sinpad.indeci.gob.pe/sinpad/emergencias/mapa/Mapa.asp?Tipo=0&Visita=Vista				
	Valor de línea de base	Valor Actual	Logros esperados		
Año	2018	2019	2020	2021	2022
Valor	62%	65%	70%	75%	78%





Ficha Técnica del indicador					
AEI. 12.01		Incorporación de la GRD en la ocupación y uso del territorio en la Provincia de San Miguel			
Nombre del indicador:		Porcentaje de edificaciones que cumplen con la normatividad de seguridad en edificaciones en la Provincia de San Miguel			
Justificación:		Muestra el cumplimiento del RNE y las normas de ocupación del territorio.			
Responsable del indicador:		Unidad de Defensa Civil y gestión de riesgos			
Limitaciones del indicador:		Carencia de instrumentos de planificación territorial; y omisión por parte de la ciudadanía de las normas de edificaciones.			
Método de cálculo:		(Número de edificaciones que cumplen la normatividad/Número total de edificaciones)*100			
Parámetro de medición:		Porcentaje	Sentido esperado del indicador:	Ascendente	
Fuente y bases de datos:		MPSM: Informe Anual de la Sub Gerencia de Planeamiento Urbano Rural y Catastro			
	Valor de línea de base	Valor Actual	Logros esperados		
Año	nd	2019	2020	2021	2022
Valor	nd	5%	10%	15%	18%

